

Informația privind Activitatea Financiară

a B.C. "ProCredit Bank" S.A..

(denumirea bancii)

pentru trimestrul IV 2013

Denumirea indicatorilor	Normativ	De facto		
		sfinalitul anului precedent celui gestionar*	trimestrul precedent celui gestionar	trimestrul gestionar
Capital normativ total (CNT) (mii lei):		347,288	376,212	387,405
Capitalul de gradul I	min 200 mln. lei	250,781	259,660	269,892
Capitalul de gradul II	X	96,507	116,553	117,513
Suficiența capitalului ponderat la risc (%)	min 16%	20.08%	17.75%	18.69%
Coeficientul lichidității pe termen lung (P I)	max 1	0.56	0.56	0.63
Active pe termen lung	X	699,075	757,150	747,118
Resurse financiare	X	1,241,923	1,347,848	1,179,693
Coeficientul lichidității curente (P II)	min 20%	25.57%	27.23%	25.49%
Active lichide	X	670,307	853,153	751,137
Active totale	X	2,621,229	3,133,488	2,946,988
Active generatoare de dobândă/total active (%)	X	89.63%	86.87%	90.35%
Valoarea totală a expunerilor "mari" (mii lei)	X	0	0	0
Suma totală a expunerilor băncii față de persoanele afiliate și/sau grupurile de persoane care acționează în comun cu persoanele afiliate băncii (mii lei)	X	6,420	7,297	11,035
Total credite expirate și în stare de neacumulare (mii lei)	X	42,125	79,192	80,747
Total credite nefavorabile (substandarde, dubioase și compromise) (mii lei)	X	45,391	117,703	119,740
Total credite/ total active (%)	X	71.98%	70.91%	75.12%
Total credite nefavorabile/ total active (%)	X	1.73%	3.76%	4.06%
Total credite nefavorabile/ total credite (%)	X	2.41%	5.30%	5.41%
Reduceri pentru pierderi la credite/total credite (%)	X	4.37%	5.83%	5.99%
Total depozite ale persoanelor fizice și juridice/ total active (%)	X	41.39%	47.04%	53.89%
Rentabilitatea activelor (%)	X	0.12%	0.48%	0.72%
Rentabilitatea capitalului actionar (%)	X	0.78%	4.19%	6.30%
Marja netă a dobânzii (%)	X	6.57%	7.07%	6.98%
Indicele eficienței (%)	X	101.38%	106.47%	110.03%

* pentru coloana respectiva, valori recalulate conform standardelor internationale de raportări financiare, la data de 02.01.2012

** pentru pozițiile respective indicatorii au fost calculati la data de 31.12.2011

Președintele Băncii




Data perfectării

18 ianuarie 2014

Executorul

Gultur Iuliana

Tel: 836-495




Informația privind dezvăluirea activității de creditare

a **B.C. "ProCredit Bank" S.A.**
(denumirea băncii)

pentru trimestrul IV 2013

Tipul de credit	Nr. creditelor acordate				Suma creditelor acordate, mii lei				Rata medie a dobânzii, %			
	în lei	în val. străină	creșterea (descreșterea) în comparație cu trimestrul precedent, %		în lei	în val. străină	creșterea (descreșterea) în comparație cu trimestrul precedent, %		în lei	în val. străină	creșterea (descreșterea) în comparație cu trimestrul precedent, %	
			în lei	în val. str.			în lei	în val. str.			în lei	în val. str.
Credite acordate agriculturii	539	0	44.89%	0.00%	88,369.1	0.0	154.56%	0.00%	14.29%	0.00%	-19.85%	-100.00%
Credite acordate industriei alimentare	13	3	225.00%	-40.00%	6,978.1	1,379.9	140.62%	-64.21%	11.13%	9.24%	-10.44%	-7.09%
Credite acordate în domeniul construcțiilor	0	0	0.00%	0.00%	0.0	0.0	0.00%	0.00%	0.00%	0.00%	0.00%	0.00%
Credite de consum	12	0	-55.56%	0.00%	330.3	0.0	-45.31%	0.00%	13.86%	0.00%	-8.87%	0.00%
Credite acordate în domeniul prestării serviciilor	37	3	100.00%	100.00%	19,979.4	779.0	100.00%	100.00%	11.16%	9.01%	100.00%	100.00%
Credite acordate industriei energetice	0	0	0.00%	0.00%	0.0	0.0	0.00%	0.00%	0.00%	0.00%	-100.00%	0.00%
Credite acordate băncilor	0	0	0.00%	0.00%	0.0	0.0	0.00%	0.00%	0.00%	0.00%	0.00%	0.00%
Overdraft băncilor	0	0	0.00%	0.00%	0.0	0.0	0.00%	0.00%	0.00%	0.00%	0.00%	0.00%
Credite acordate instituțiilor finanțate de la bugetul de stat	0	0	0.00%	0.00%	0.0	0.0	0.00%	0.00%	0.00%	0.00%	0.00%	0.00%
Credite acordate Casei Naționale de Asigurări Sociale/ Companiei Naționale de Asigurări în Medicină	0	0	0.00%	0.00%	0.0	0.0	0.00%	0.00%	0.00%	0.00%	0.00%	0.00%
Credite acordate Guvernului	0	0	0.00%	0.00%	0.0	0.0	0.00%	0.00%	0.00%	0.00%	0.00%	0.00%
Credite acordate unităților administrativ-teritoriale/instituțiilor subordonate unităților administrativ-teritoriale	0	0	0.00%	0.00%	0.0	0.0	0.00%	0.00%	0.00%	0.00%	0.00%	0.00%
Credite acordate industriei productive	26	6	44.44%	-57.14%	11,782.6	5,208.2	71.53%	-29.45%	11.09%	8.64%	-17.60%	-9.96%
Credite acordate comerțului	96	26	174.29%	-45.83%	59,087.3	29,716.6	618.12%	-24.48%	10.83%	8.78%	-29.18%	-4.86%
Credite acordate mediului financiar nebanancar	0	0	0.00%	0.00%	0.0	0.0	0.00%	0.00%	0.00%	0.00%	0.00%	0.00%
Credite acordate pentru procurarea/construcția imobilului	2	0	-77.78%	0.00%	45.0	0.0	-90.82%	0.00%	15.75%	0.00%	6.71%	0.00%
Credite acordate organizațiilor necomerciale	0	0	0.00%	0.00%	0.0	0.0	0.00%	0.00%	0.00%	0.00%	0.00%	0.00%
Credite acordate persoanelor fizice care practică activitate	721	8	-13.13%	-38.46%	87,729.2	4,406.1	-0.92%	-0.37%	16.43%	11.58%	-7.68%	-4.39%
Credite acordate în domeniul transportului, telecomunicațiilor și dezvoltării rețelei	20	4	66.67%	-81.82%	9,004.8	1,718.1	423.99%	-83.15%	10.66%	8.83%	-36.86%	-3.42%
Alte credite acordate clienților	144	1	58.24%	-91.67%	47,935.0	3,194.5	120.32%	-37.77%	13.03%	8.25%	-11.09%	-17.38%
Alte credite acordate persoanelor fizice	0	0	0.00%	0.00%	0.0	0.0	0.00%	0.00%	0.00%	0.00%	0.00%	0.00%
Leasingul financiar	0	0	0.00%	0.00%	0.0	0.0	0.00%	0.00%	0.00%	0.00%	0.00%	0.00%

Notă: * Sumele creditelor în valută străină se recalculează și se reflectă în lei moldovenesti la cursul oficial al Băncii Naționale a Moldovei la data gestionară.

Președintele Băncii

Data perfectării

14 ianuarie 2014

Executorul

Gultur Iuliana

Tel: 836-495



FIN 1 Bilanțul


(MDL)

	Perioada precedentă tr.III 2013 (30.09.2013)	Perioada curentă tr.IV 2013 (31.12.2013)
Tabel 1.1 Active		
Numerar și echivalente de numerar	857,033,567	677,588,006
Numerar	114,747,992	80,488,636
Depozite la vedere și echivalente de numerar	742,285,576	597,099,369
Active financiare deținute în vederea tranzacționării	0	0
Instrumente derivate deținute în vederea tranzacționării	0	0
Instrumente de capitaluri proprii	0	0
Instrumente de datorie	0	0
Credite și creanțe	0	0
Active financiare desemnate ca fiind evaluate la valoarea justă prin profit sau pierdere	0	0
Instrumente de capitaluri proprii	0	0
Instrumente de datorie	0	0
Credite și creanțe	0	0
Active financiare disponibile în vederea vânzării	1,200,000	1,200,000
Instrumente de capitaluri proprii	1,200,000	1,200,000
Instrumente de datorie	0	0
Credite și creanțe	0	0
Împrumuturi și creanțe	2,220,608,325	2,215,228,769
Instrumente de datorie	0	0
Rezerva minimă obligatorie aferentă mijloacelor atrase în monedă liber convertibilă	61,827,042	73,321,326
Credite și creanțe	2,158,781,283	2,141,907,443
Investiții păstrate până la scadență	0	0
Instrumente de datorie	0	0
Credite și creanțe	0	0
Instrumente derivate - contabilitatea de acoperire		
Acoperirea valorii juste		
Acoperirea fluxurilor de trezorerie		
Acoperirea investiției nete printr-o operațiune din străinătate		
Acoperirea valorii juste a unui portofoliu împotriva riscului de rată a dobânzii		
Acoperirea fluxurilor de trezorerie aferente unui portofoliu împotriva riscului de rată a dobânzii		
Modificările de valoare justă aferente elementelor acoperite în cadrul unei operațiuni de acoperire a valorii juste a unui portofoliu împotriva riscului de rată a dobânzii		
Imobilizări corporale	25,393,180	25,625,187
Mijloace fixe	25,393,180	25,625,187
Investiții imobiliare	0	0
Imobilizări necorporale	11,353,385	10,537,181
Fond comercial	0	0
Alte imobilizări necorporale	11,353,385	10,537,181
Investiții în filiale, entități asociate și asocieri în participație	0	0
Creanțe privind impozitele	3,967,337	3,511,289
Creanțe privind impozitul curent	400,000	400,000
Creanțe privind impozitul amânat	3,567,337	3,111,289
Active ce țin de contractele de asigurare și reasigurare		
Alte active	13,932,404	13,297,148
Active imobilizate și grupuri destinate cedării, clasificate drept deținute în vederea vânzării	0	0
Active imobilizate luate în posesie și deținute în vederea vânzării	0	0
Alte active imobilizate și grupuri destinate cedării, clasificate drept deținute în vederea vânzării	0	0
TOTAL ACTIVE	3,133,488,199	2,946,987,581

Presedinte al Comitetului de Conducere al Bancii

Contabil-șef

Executorul



Garbu Vladislav

Gornet Elena

Golban Diana


Informația a fost publicată în Logos Press, editia de vineri, 24 ianuarie 2014.

	Perioada precedentă tr.III 2013 (30.09.2013)	Perioada curentă tr.IV 2013 (31.12.2013)
Tabel 1.2 Datorii		
Datorii financiare deținute în vederea tranzacționării	2,119,500	0
Instrumente derivate deținute în vederea tranzacționării	2,119,500	0
Poziții scurte	0	0
Depozite	0	0
Datorii constituite prin titluri	0	0
Alte datorii financiare	0	0
Datorii financiare desemnate ca fiind evaluate la valoarea justă prin profit sau pierdere	0	0
Depozite	0	0
Datorii constituite prin titluri	0	0
Alte datorii financiare	0	0
Datorii financiare evaluate la cost amortizat	2,777,293,239	2,571,028,610
Depozite	1,564,518,128	1,608,547,605
Datorii constituite prin titluri	0	0
Alte datorii financiare	1,212,775,111	962,481,005
Instrumente derivate contabilitatea de acoperire		
Acoperirea valorii juste		
Acoperirea fluxurilor de trezorerie		
Operațiuni de acoperire a unei investiții nete într-o operațiune din străinătate		
Acoperirea valorii juste a unui portofoliu împotriva riscului de rată a dobânzii		
Acoperirea fluxurilor de trezorerie aferente unui portofoliu împotriva riscului de rată a dobânzii		
Modificările de valoare justă aferente elementelor acoperite în cadrul unei operațiuni de acoperire a valorii juste a unui portofoliu împotriva riscului de rată a dobânzii		
Provizioane	3,343,386	4,034,958
Provizioane pentru beneficiile angajaților	3,069,812	3,691,261
Restructurare	0	0
Cauze legale în curs de soluționare și litigii privind impozitele	0	0
Angajamente de creditare și garanții	273,575	343,697
Alte provizioane	0	0
Datorii privind impozitele	8,369,563	8,822,552
Datorii privind impozitul curent	505,114	597,347
Datorii privind impozitul amânat	7,864,449	8,225,204
Angajamente în cadrul contractelor de asigurare și de reasigurare		
Alte datorii	4,082,052	14,146,545
Capital social rambursabil la cerere		
Angajamentele incluse în grupuri de cedare, clasificate drept deținute pentru vânzare	0	0
TOTAL DATORII	2,795,207,740	2,598,032,665
Tabel 1.3 Capitaluri proprii		
		Valoarea contabilă
Capital social	388,850,000	388,850,000
Capital vărsat	388,850,000	388,850,000
Capital subscris nevărsat	0	0
Prime de capital	0	0
Alte capitaluri proprii	0	0
Componenta de capitaluri proprii a instrumentelor financiare compuse	0	0
Alte instrumente de capitaluri proprii	0	0
Rezerve din reevaluare și alte diferențe de evaluare aferente:	0	0
Imobilizărilor corporale	0	0
Imobilizărilor necorporale	0	0
Operațiunilor de acoperire a investițiilor nete în operațiunile străine [porțiunea efectivă]		
Conversiei valutare		
Acoperirii fluxurilor de trezorerie [partea eficientă]		
Activelor financiare disponibile în vederea vânzării	0	0
Activelor imobilizate și grupurilor destinate cedării, clasificate drept deținute în vederea vânzării	0	0
Părți altor venituri și cheltuieli recunoscute aferente investițiilor în entități, contabilizate prin metoda capitalului		
Altor elemente		
Rezerve	-50,569,541	-39,895,084
Rezervele (pierderi acumulate) aferente investițiilor în entități, contabilizate prin metoda punerii în echivalență		
Alte rezerve	-50,569,541	-39,895,084
(-) Acțiuni proprii	0	0
Pierderea, profitul ce se atribuie acționarilor băncii		
(-) Dividende interimare	0	0
Interese minoritare (Interese care nu presupun control)		
Rezerve din reevaluare și alte diferențe de evaluare		
Altele		
TOTAL CAPITAL	338,280,459	348,954,916
TOTAL CAPITAL ȘI DATORII	3,133,488,199	2,946,987,581

Presedinte al Comitetului de Conducere al Bancii

Contabil-șef

Executorul



Garbu Vladislav

Gornet Elena

Golban Diana

Informația a fost publicată în Logos Press, ediția de vineri, 24 ianuarie 2014.

FIN 2. Contul de profit sau pierdere

(MDL)

	Perioada precedentă tr.III 2013 (30.09.2013)	Perioada curentă tr.IV 2013 (31.12.2013)
Venituri din dobânzi	254,276,544	337,901,742
Active financiare în vederea tranzacționării (dacă se contabilizează separat)	0	0
Active financiare desemnate ca fiind evaluate la valoarea justă prin profit sau pierdere (dacă se contabilizează separat)	0	0
Active financiare disponibile în vederea vânzării	5,745,634	7,961,218
Împrumuturi și creanțe	248,530,911	329,940,524
Investiții păstrate până la scadență	0	0
Instrumente derivate - Contabilitatea de acoperire, riscul de rată a dobânzii		
Alte active	0	0
(-) Cheltuieli cu dobânzile	118,062,312	156,957,141
(-) Obligațiuni financiare în vederea tranzacționării (dacă se contabilizează separat)	0	0
(-) Obligațiuni financiare desemnate ca fiind evaluate la valoarea justă prin profit sau pierdere (dacă se contabilizează separat)	0	0
(-) Datorii financiare evaluate la cost amortizat	118,062,312	156,957,141
(-) Instrumente derivate - Contabilitatea de acoperire, riscul de rată a dobânzii		
(-) Alte datorii	0	0
(-) Cheltuieli cu capitalul social rambursabil la cerere		
Venituri din dividende	0	0
Venituri din active financiare în vederea tranzacționării (dacă se contabilizează separat)	0	0
Venituri din active financiare desemnate ca fiind evaluate la valoarea justă prin profit sau pierdere (dacă se contabilizează separat)	0	0
Venituri din active financiare disponibile în vederea vânzării	0	0
Venituri din taxe și comisioane	23,599,684	32,748,422
(-) Cheltuieli cu taxe și comisioane	3,929,075	5,710,785
Câștiguri (pierderi) realizate aferente activelor și datoriilor financiare care nu sunt evaluate la valoarea justă prin profit sau pierdere - net	0	0
Active financiare disponibile în vederea vânzării	0	0
Împrumuturi și creanțe	0	0
Investiții păstrate până la scadență	0	0
Datorii financiare evaluate la cost amortizat	0	0
Altele	0	0
Câștiguri sau pierderi privind activele și datoriile financiare deținute în vederea tranzacționării - net	-2,119,500	-1,465,500
Câștiguri sau pierderi privind activele și datoriile financiare desemnate ca fiind evaluate la valoarea justă prin profit sau pierdere - net	0	0
Câștiguri sau pierderi din contabilitatea de acoperire - net		
Diferențe de curs de schimb [câștig (pierdere)] - net	13,402,702	18,917,037
Câștiguri (pierderi) din de-recunoașterea activelor, altele decât cele deținute în vederea vânzării - net	-826,060	-1,162,446
Venituri din contracte de asigurare și reasigurare		
Alte venituri/cheltuieli din contracte de asigurare și reasigurare - net		
Alte venituri operaționale	371,024	906,580
(-) Alte cheltuieli operaționale	36,165,175	50,134,339
(-) Cheltuieli administrative	71,499,553	97,219,086
(-) Cheltuieli privind remunerarea muncii	37,813,884	50,602,573
(-) Prime	0	0
(-) Defalcări privind fondul de pensii, asigurarea socială și alte plăți	12,448,418	16,491,822
(-) Cheltuieli generale și administrative	21,237,251	30,124,692
(-) Amortizarea	10,552,345	13,877,510
(-) Imobilizări corporale	7,896,391	10,301,101
(-) Investiții imobiliare	0	0
(-) Alte imobilizări necorporale	2,655,954	3,576,410
(-) Provizioane reluări de provizioane	466,612	1,156,571
(-) Deprecierea activelor financiare care nu sunt evaluate la valoarea justă prin profit sau pierdere	35,272,906	38,542,726
(-) Active financiare evaluate la cost [instrumente de capitaluri proprii necotate și instrumente derivate legate de acestea]	0	0
(-) Active financiare disponibile în vederea vânzării	0	0
(-) Împrumuturi și creanțe	35,272,906	38,542,726
(-) Investiții păstrate până la scadență	0	0
(-) Deprecierea activelor nefinanciare	0	0
(-) Imobilizări corporale	0	0
(-) Investiții imobiliare	0	0
(-) Fond comercial	0	0
(-) Alte imobilizări necorporale	0	0
(-) Investiții în companii asociate prin metoda punerii în echivalență		
(-) Altele	0	0
Fond comercial negativ recunoscut imediat în profit sau pierdere	0	0
Cota parte a profitului din întreprinderile asociate		
Profitul sau (-) pierderea din active imobilizate și grupuri destinate cedării, clasificate drept deținute în vederea vânzării, care nu pot fi considerate activități întrerupte	0	0
Total profit sau (-) pierdere din operațiuni continue înainte de impozitare	12,756,416	24,247,677
(-) Cheltuieli sau (+) venituri cu impozit aferent profitului sau pierderii din operațiuni continue	2,384,343	3,201,147
Total profit sau (-) pierdere din operațiuni continue după impozitare	10,372,072	21,046,530
Profit sau pierdere din activități întrerupte după impozitare	0	0
Total profit sau (-) pierdere aferent/ exercițiului	10,372,072	21,046,530
Atribuit interesului care nu controlează		
Atribuit acționarilor băncii		

Presedinte al Comitetului de Conducere al Bancii

Contabil-șef

Executorul



Garbu Vladislav

Gornet Elena

Golban Diana

Informatia a fost publicata in
Logos Press, editia de vineri,
24 ianuarie 2014.

FIN 27. Expunerea la riscul ratei dobânzii


Cod poziție		Până la 1 lună	1 - 2 luni	2 - 3 luni	3 - 6 luni	6 - 9 luni	9 - 12 luni	1-5 ani	mai mult de 5 ani	Fără dobândă	Total
A	B	1	2	3	4	5	6	7	8	9	10
010	Numerar și echivalente de numerar	597,338,167	0		0	0	0	0	0	80,249,839	677,588,006
020	Active financiare deținute pentru	0	0	0	0	0	0	0	0	0	0
021	Instrumente derivate deținute pentru	0	0	0	0	0	0	0	0	0	0
022	Instrumente de capitaluri proprii	0	0	0	0	0	0	0	0	0	0
023	Instrumente de datorie	0	0	0	0	0	0	0	0	0	0
024	Credite și avansuri	0	0	0	0	0	0	0	0	0	0
030	Active financiare desemnate ca fiind evaluate la valoarea justă prin profit sau pierdere	0	0	0	0	0	0	0	0	0	0
031	Instrumente de capitaluri proprii	0	0	0	0	0	0	0	0	0	0
032	Instrumente de datorie	0	0	0	0	0	0	0	0	0	0
033	Credite și avansuri	0	0	0	0	0	0	0	0	0	0
040	Active financiare disponibile pentru vânzare	0	0	0	0	0	0	0	0	1,200,000	1,200,000
041	Instrumente de capitaluri proprii	0	0	0	0	0	0	0	0	1,200,000	1,200,000
042	Instrumente de datorie	0	0	0	0	0	0	0	0	0	0
043	Credite și avansuri	0	0	0	0	0	0	0	0	0	0
050	Împrumuturi și creanțe	931,563,295	175,076,602	212,324,509	690,460,538	55,830,806	58,980,272	82,346,839	8,637,741	8,167	2,215,228,769
051	Instrumente de datorie	0	0	0	0	0	0	0	0	0	0
052	Rezerva minimă obligatorie aferentă mijloacelor atrase în monedă liber convertibilă	73,321,326	0	0	0	0	0	0	0	0	73,321,326
053	Credite și avansuri	858,241,969	175,076,602	212,324,509	690,460,538	55,830,806	58,980,272	82,346,839	8,637,741	8,167	2,141,907,443
060	Investiții păstrate până la scadență	0	0	0	0	0	0	0	0	0	0
061	Instrumente de datorie	0	0	0	0	0	0	0	0	0	0
062	Credite și avansuri	0	0	0	0	0	0	0	0	0	0
070	Alte active financiare	0	0	0	0	0	0	0	0	0	0
080	Total active financiare	1,528,901,462	175,076,602	212,324,509	690,460,538	55,830,806	58,980,272	82,346,839	8,637,741	81,458,006	2,894,016,775
090	Datorii financiare deținute pentru	0	0	0	0	0	0	0	0	0	0
091	Instrumente derivate deținute pentru	0	0	0	0	0	0	0	0	0	0
092	Poziții scurte	0	0	0	0	0	0	0	0	0	0
093	Depozite	0	0	0	0	0	0	0	0	0	0
094	Datorii constituite prin titluri	0	0	0	0	0	0	0	0	0	0
095	Alte datorii financiare	0	0	0	0	0	0	0	0	0	0
100	Datorii financiare desemnate ca fiind evaluate la valoarea justă prin profit sau pierdere	0	0	0	0	0	0	0	0	0	0
101	Depozite	0	0	0	0	0	0	0	0	0	0
102	Datorii constituite prin titluri	0	0	0	0	0	0	0	0	0	0
103	Alte datorii financiare	0	0	0	0	0	0	0	0	0	0
110	Datorii financiare evaluate la cost amortizat	858,010,073	226,811,367	99,041,583	700,268,965	287,410,980	158,308,321	101,439,565	0	139,737,756	2,571,028,610
111	Depozite	684,287,298	65,093,491	38,602,988	148,149,888	271,906,633	158,308,321	101,439,565	0	140,759,422	1,608,547,605
112	Datorii constituite prin titluri	0	0	0	0	0	0	0	0	0	0
113	Alte datorii financiare	173,722,775	161,717,876	60,438,595	552,119,078	15,504,347	0	0	0	-1,021,666	962,481,005
120	Alte datorii financiare	0	0	0	0	0	0	0	0	0	0
130	Total obligațiuni financiare	858,010,073	226,811,367	99,041,583	700,268,965	287,410,980	158,308,321	101,439,565	0	139,737,756	2,571,028,610
140	Decalaje de dobândă	670,891,389	-51,734,765	113,282,926	-9,808,427	-231,580,174	-99,328,049	-19,092,725	8,637,741	-58,279,750	322,988,165

Presedinte al Comitetului de Conducere al Bancii

/ Garbu Vladislav

Executorul
Tel: 836-515

Golban Diana



Informația privind Dezvăluirea Activității de Acceptare a Depozitelor

a B.C. "ProCredit Bank" S.A.

(denumirea bancii)

pentru trimestrul IV 2013

Tipul de depozit	Numărul depozitelor acceptate				Suma depozitelor acceptate				Rata medie a dobânzii %			
	in lei	in val. străină	Creșterea (descreșterea) în comparație cu trimestrul precedent, %		in lei	in val. străină*	Creșterea (descreșterea) în comparație cu trimestrul precedent, %		La depozitele acceptate in lei	La depozitele acceptate in val. str.	Creșterea (descreșterea) în comparație cu trimestrul precedent, %	
			in lei	in val. str.			in lei	in val. str.			in lei	in val. str.
Depozite la vedere cu dobînda:	x	x	x	x	x	x	x	x	x	x	x	x
depozitele persoanelor fizice	895	624	-14.19%	-7.56%	31,207,248	47,630,446	-23.56%	14.93%	6.02%	3.72%	-16.74%	-7.29%
depozitele persoanelor juridice	129	0	95.45%	0.0%	12,081,875	0	97.25%	0.0%	1.41%	0.00%	46.84%	0.0%
Depozite la termen cu dobînda:												
depozitele persoanelor fizice	1,474	398	-16.11%	-18.94%	130,814,097	44,741,772	-21.39%	-34.03%	7.69%	4.69%	-12.58%	-6.74%
depozitele persoanelor juridice	92	4	113.95%	33.33%	19,551,490	677,109	-47.58%	57.50%	4.55%	4.07%	-31.59%	-7.16%
Depozite la vedere fara dobînda:												
depozitele persoanelor fizice	607	207	191.83%	137.93%	2,173,079	630,428	19.34%	-59.23%	0.00%	0.00%	0.0%	0.0%
depozitele persoanelor juridice	48	34	23.08%	750.00%	172,044	1,199,412	-19.15%	98.86%	0.00%	0.00%	0.0%	0.0%

Notă: * Sumele depozitelor în valută străină se recalculează și se reflectă în lei moldovenești la cursul oficial al Băncii Naționale a Moldovei la sfârșitul perioadei gestionare

Președintele Băncii _____

Data perfectării

Executorul

Tel: 836-495

Gultur Iuliana



14 ianuarie 2014

Informația cu privire la Membrii Consiliului, Organului Executiv, Vicepreședinții Băncii și Contabilul-Sef

a BC "ProCredit Bank" S.A.

(denumirea băncii)

pentru trimestrul IV 2013

Nr. d/o	Numele, prenumele	Funcția ocupată în bancă	Data confirmării de către Banca Națională a Moldovei	Funcția (funcțiile) ocupată (te) în societăți	Experiența de muncă pentru perioada de ultimii 5 ani	Studiile (universitare, postuniversitare, cursurile de instruire)	Cota deținută în bancă (%)
1	2	3	4	5	6	7	8
Membrii Consiliului băncii							
1	Stephan Boven	Președintele Consiliului de Administrație	02.08.2007	Manager al Departamentului Finanțe și Control al Internaționale Projekt Consult (IPC) GmbH, delegat la ProCredit Holding AG & Co. KGaA, Frankfurt, Germania; Membru al Consiliului de Administrație/ Administrator al sucursalelor ProCredit Holding AG & Co. KGaA	02/2004 – prezent Manager al Departamentului Finanțe și Control al Internaționale Projekt Consult (IPC) GmbH, delegat la ProCredit Holding AG & Co. KGaA, Frankfurt, Germania pînă în prezent Membru al Consiliului de Administrație/ Administrator al sucursalelor ProCredit Holding AG & Co. KGaA	Universitatea din Trier, Germania Universitatea din Heidelberg, Germania	0%
2	Vitalis Ritter	Membru al Consiliului	11.11.2013	Manager Superior de Proiect, Programul de Dezvoltare a Sistemului Financiar pentru Europa de Est, Caucaz și Asia Centrală, KfW Bankengruppe, Frankfurt, Germania	01.01.2012 - prezent Manager Superior de Proiect, Programul de Dezvoltare a Sistemului Financiar pentru Europa de Est, Caucaz și Asia Centrală, KfW Bankengruppe, Frankfurt, Germania 01.07.2007 - 31.11.2011 Manager Superior de Proiect, Programul Managementul Riscurilor, KfW Bankengruppe, Frankfurt, Germania	Universitatea Kaiserslautern	0%
3	Dr. Joachim Gläser	Membru al Consiliului	24.12.2012	Universitatea SHR din Heidelberg, Profesor titular de marketing și administrare strategică a întreprinderilor, Ludwig-Guttman-Str. 6, 69123 Heidelberg, Germania Consultant, ADR Associates Inc. 38770 Avenida la Cresta, Murrieta, CA 92562, SUA	01/2003 – prezent Titlu de profesor de marketing și administrarea strategică a întreprinderilor; Universitatea SHR din Heidelberg, Ludwig-Guttman-Str. 6, 69123 Heidelberg 05/2003 - prezent Consultant, ADR Associates Inc. 38770 Avenida la Cresta, Murrieta, CA 92562, SUA	<ul style="list-style-type: none"> • Universitatea din Trier, Germania, • Universitatea din San Diego, • Universitatea din Heidelberg, Germania 	0%
4	Dr. Ilinca Rosetti	Membru al Consiliului	29.12.2010	Manager General ProCredit Bank România	23/08/2010-prezent Manager General ProCredit Bank România 05/03/2008-23/08/2010 Manager General B.C. ProCredit Bank S.A. Moldova (consultant IPC/PCH) 1/10/2007-04/03/2008 Manager General Î.C.S. ProCredit S.A. Moldova (consultant PCH) 25/07/2007-30/09/2007 Vice Manager General Î.C.S. ProCredit S.A. Moldova (consultant IPC) 25/07/2007- 01/04/2008 Director Executiv, consultant in management bancar (prin cumul) ProCredit Bank România (consultant IPC/PCH) 04/08/2006-24/07/2007 Director Executiv ProCredit Bank România (consultant IPC)	Academia de Studii Economice din București, România Universitatea J. W. Goethe, Frankfurt pe Main, Germania	0%
5	Daan Laméris	Membru al Consiliului	17.12.2010	Manager de Proiect și Manager de Investiții, DOEN Foundation	01/09/2006-prezent Manager de Proiect și Manager de Investiții, DOEN Foundation	Rijksuniversiteit Groningen (Universitatea din Groningen), Groningen, Olanda	0%

	Membrii executiv al vicepreședinți	organului băncii /					
1	Vladislav Gârbu	Președintele Comitetului de Conducere	16.05.2011	nu ocupă	<p>16/05/2011 - prezent Președintele Comitetului de Conducere, ProCredit Bank S.A., Moldova</p> <p>01/07/2010 - 16/05/2011 Adjunct al Președintelui Comitetului de Conducere, ProCredit Bank S.A., Moldova</p> <p>09/07/2010 - 09/09/2011 Coordonator Credite (prin cumul), ÎCS ProCredit S.A., Moldova</p> <p>13/02/2008 – 30/06/2010 - Coordonator Credite (prin cumul), BC Procredit Bank S.A., Moldova</p> <p>21/03/2008 – 30/06/2010 Manager General, ÎCS ProCredit S.A., Moldova</p> <p>03/03/2004 – 20/03/2008 Manager Financiar, ÎCS ProCredit S.A., Moldova</p>	Academia de Studii Economice din Moldova	0%
2	Natalia Osadci	Adjunct al Președintelui Comitetului de Conducere	31.05.2011	nu ocupă	<p>31/05/2011 - prezent Adjunct al Președintelui Comitetului de Conducere, ProCredit Bank, Moldova</p> <p>09/07/2010 - 08/06/2011 Manager General, ICS ProCredit SA, Moldova</p> <p>18/06/2010 - 30/05/2011 Director Executive, ProCredit Bank, Moldova</p> <p>14/08/2009 - 17/06/2010 Șef Direcția Servicii Interne, ProCredit Bank, Moldova</p> <p>06/05/2008 - 13/08/2009 Șef Departament Instruirea și Dezvoltarea Profesională a Personalului, ProCredit Bank, Moldova</p> <p>13/02/2008 - 05/05/2008 Șef Secția Monitorizare și Suport, ProCredit Bank, Moldova</p> <p>08/08/2005 - 12/02/2008 Credit Manager, ICS ProCredit SA, Moldova</p>	Universitatea de Stat din Moldova	0%
3	Evgenia Gashikulina	Adjunct al Președintelui Comitetului de Conducere	27.05.2011	nu ocupă	<p>27/05/2011 - prezent Adjunct al Președintelui Comitetului de Conducere, ProCredit Bank, Moldova</p> <p>18/06/2010 - 26/05/2011 Director Executiv, ProCredit Bank, Moldova</p> <p>17/04/2009 - 17/06/2010 Șef Direcția Credite, ProCredit Bank, Moldova</p> <p>22/12/2008 - 16/04/2009 Șef Departament Riscuri Creditare, ProCredit Bank, Moldova</p> <p>17/04/2009- 09/09/2011 Șef Direcția Credite, ICS ProCredit SA, Moldova</p> <p>17/10/2008 - 16/04/2009 Șef Departament Riscuri Creditare, ICS ProCredit SA, Moldova</p> <p>01/12/2007 - 30/09/2008 Membru Grupei Organizaționale de Fondare a ProCredit Bank în Kîrgîzstan, Grupul Organizațional de Fondare a ProCredit Bank, Kîrgîzstan</p> <p>01/11/2003 - 30/11/2007 Consultant Bancar, Internationale Projekt Consult (IPC) GmbH (AKB Kyrgyzstan, ISC Ineximbank, Kazkommerzbank, Ecobank), Kîrgîzstan</p>	Universitatea Kîrgîzo- Ruso Slavonă, Kîrgîzstan	0%

4	Sergei Ilin	Adjunct al Președintelui Comitetului de Conducere	31.07.2013	nu ocupă	30/07/2013 - prezent Adjunct al Președintelui Comitetului de Conducere, ProCredit Bank, Moldova 23/01/2012 - 30/07/2013 Șef Departament Management Riscuri și AML, ProCredit Bank, Moldova 15/03/2010 - 23/01/2012 Șef Departament Management Riscuri, ProCredit Bank, Moldova 02/10/2008 - 15/03/2010 Expert Financiar Bancar, ProCredit Bank, Moldova 19/11/2007 - 02/10/2008 Manager al reprezentanței Hincești, ÎCS ProCredit S.A., Moldova 02/07/2007 - 19/11/2007 Expert de credite superior, ÎCS ProCredit S.A., Moldova 04/11/2002 - 02/07/2007 Expert de credite, ÎCS ProCredit S.A., Moldova	Institutul Baltic de Ecologie, Politica și Drept	0%
5	Andrei Zainulin	Adjunct al Președintelui Comitetului de Conducere	13.08.2013	nu ocupă	13/08/2013 - prezent Adjunct al Președintelui Comitetului de Conducere, ProCredit Bank, Moldova 01/12/2011 - 12/08/2013 Șef Departament Business Clienti, ProCredit Bank, Moldova 18/04/2011 - 01/12/2011 Șef Departament Riscuri, ProCredit Bank, Moldova 03/05/2010 - 18/04/2011 Șef Departament Administrarea Activității Creditare, ProCredit Bank, Moldova 03/03/2008 - 03/05/2010 Expert Financiar Bancar, ÎCS ProCredit S.A., Moldova 06/03/2006 - 03/03/2008 Expert de Credite Superior, ÎCS ProCredit S.A., Moldova 02/12/2004 - 06/03/2006 Expert de Credite, ÎCS ProCredit S.A., Moldova	Universitatea de Stat din Moldova	0%
Contabilul-șef							
1	Elena Gorneț	Contabil-șef	02.08.2007	nu ocupă	10/2007 – prezent Contabil Șef, B.C. "ProCredit Bank" S.A., Moldova 07/2002 – 10/2007 Specialist în finanțe, Contabil- șef Î.C.S. "ProCredit" S.A., Moldova	Universitatea de Stat din Moldova	0%

Președintele Băncii

Data perfectării
Executorul
Tel: 836-495

24 ianuarie 2014
Gultur Iuliana



¹ Notă: în cazul ocupării de către administrator simultan a mai mult decât o funcție, inclusiv de administrator, vor fi menționate toate funcțiile ocupate în alte societăți decât banca;

² Notă: Informația se prezintă numai referitor la cele ce depășesc 5 la suta din capitalul social al băncii.