

Informația privind Activitatea Financiară

a B.C. "ProCredit Bank" S.A.

(denumirea bancii)

pentru trimestrul II 2014

Denumirea indicatorilor	Normativ	De facto		
		sfirsitul anului precedent celui gestionar*	trimestrul precedent celui gestionar	trimestrul gestionar
Capital normativ total (CNT) (mii lei):		387,405	401,869	405,878
Capitalul de gradul I	min 200 mln. lei	269,892	280,848	279,728
Capitalul de gradul II	X	117,513	121,020	126,149
Suficiența capitalului ponderat la risc (%)	min 16%	18.69%	20.03%	19.19%
Coeficientul lichidității pe termen lung (P I)	max 1	0.63	0.62	0.65
Active pe termen lung	X	747,118	756,319	757,393
Resurse financiare	X	1,179,693	1,215,790	1,166,403
Coeficientul lichidității curente (P II)	min 20%	25.49%	21.28%	21.49%
Active lichide	X	751,137	630,251	692,048
Active totale	X	2,946,988	2,961,305	3,221,066
Active generatoare de dobândă/total active (%)	X	90.35%	86.44%	87.17%
Valoarea totală a expunerilor "mari" (mii lei)	X	0	0	0
Suma totală a expunerilor băncii față de persoanele afiliate și/sau grupurile de persoane care acționează în comun cu persoanele afiliate băncii (mii lei)	X	11,035	10,574	10,225
Total credite expirate și în stare de neacumulare (mii lei)	X	80,747	118,577	90,337
Total credite nefavorabile (substandarde, dubioase și compromise) (mii lei)	X	119,740	133,341	133,733
Total credite/ total active (%)	X	75.12%	77.84%	74.18%
Total credite nefavorabile/ total active (%)	X	4.06%	4.50%	4.15%
Total credite nefavorabile/ total credite (%)	X	5.41%	5.78%	5.60%
Reduceri pentru pierderi la credite/total credite (%)	X	5.99%	6.40%	6.72%
Total depozite ale persoanelor fizice și juridice/ total active (%)	X	53.89%	51.40%	48.08%
Rentabilitatea activelor (%)	X	0.72%	0.23%	0.75%
Rentabilitatea capitalului actionar (%)	X	6.30%	1.83%	6.19%
Marja netă a dobânzii (%)	X	6.98%	7.18%	7.13%
Indicele eficienței (%)	X	110.03%	102.87%	110.42%

* pentru coloana respectiva, valori recalulate conform standardelor internationale de raportări financiare, la data de 02.01.2012

** pentru pozițiile respective indicatorii au fost calculați la data de 31.12.2011

Președintele Băncii




Data perfectării

21 iulie 2014

Executorul

Gultur Iuliana

Tel: 836-495



Informația privind dezvăluirea activității de creditare


a **B.C. "ProCredit Bank" S.A.**
(denumirea băncii)

pentru trimestrul II 2014

Tipul de credit	Nr. creditelor acordate				Suma creditelor acordate, mii lei				Rata medie a dobânzii, %			
	în lei	în val. străină	creșterea (descreșterea) în comparație cu trimestrul precedent, %		în lei	în val. străină	creșterea (descreșterea) în comparație cu trimestrul precedent, %		în lei	în val. străină	creșterea (descreșterea) în comparație cu trimestrul precedent, %	
			în lei	în val. str.			în lei	în val. str.			în lei	în val. str.
Credite acordate agriculturii	142	1	-65.02%	0.00%	57,155.8	255.4	-41.76%	0.00%	11.57%	10.23%	-1.35%	0.00%
Credite acordate industriei alimentare	12	0	50.00%	0.00%	3,771.7	0.0	-38.63%	0.00%	11.39%	0.00%	1.88%	0.00%
Credite acordate în domeniul construcțiilor	0	0	0.00%	0.00%	0.0	0.0	0.00%	0.00%	0.00%	0.00%	0.00%	0.00%
Credite de consum	7	0	-12.50%	0.00%	151.1	0.0	-47.26%	0.00%	12.99%	0.00%	-1.14%	0.00%
Credite acordate în domeniul prestării serviciilor	39	1	21.88%	-50.00%	17,076.8	283.1	-12.58%	-77.68%	10.54%	7.50%	0.07%	-3.59%
Credite acordate industriei energetice	0	0	0.00%	0.00%	0.0	0.0	0.00%	0.00%	0.00%	0.00%	0.00%	0.00%
Credite acordate băncilor	0	0	0.00%	0.00%	0.0	0.0	0.00%	0.00%	0.00%	0.00%	0.00%	0.00%
Overdraft băncilor	0	0	0.00%	0.00%	0.0	0.0	0.00%	0.00%	0.00%	0.00%	0.00%	0.00%
Credite acordate instituțiilor finanțate de la bugetul de stat	0	0	0.00%	0.00%	0.0	0.0	0.00%	0.00%	0.00%	0.00%	0.00%	0.00%
Credite acordate Casei Naționale de Asigurări Sociale/ Companiei Naționale de Asigurări în Medicină	0	0	0.00%	0.00%	0.0	0.0	0.00%	0.00%	0.00%	0.00%	0.00%	0.00%
Credite acordate Guvernului	0	0	0.00%	0.00%	0.0	0.0	0.00%	0.00%	0.00%	0.00%	0.00%	0.00%
Credite acordate unităților administrativ-teritoriale/instituțiilor subordonate unităților administrativ-teritoriale	0	0	0.00%	0.00%	0.0	0.0	0.00%	0.00%	0.00%	0.00%	0.00%	0.00%
Credite acordate industriei productive	46	8	39.39%	-11.11%	22,419.8	3,671.6	35.86%	-19.93%	11.29%	8.99%	0.43%	0.72%
Credite acordate comerțului	102	17	-12.07%	6.25%	49,225.1	21,729.3	31.12%	111.34%	11.30%	8.09%	-0.38%	-0.45%
Credite acordate mediului financiar nebancar	0	0	0.00%	0.00%	0.0	0.0	0.00%	0.00%	0.00%	0.00%	0.00%	0.00%
Credite acordate pentru procurarea/construcția imobilului	3	0	-25.00%	0.00%	343.0	0.0	-12.05%	0.00%	10.75%	0.00%	-0.50%	0.00%
Credite acordate organizațiilor necomerciale	0	0	0.00%	0.00%	0.0	0.0	0.00%	0.00%	0.00%	0.00%	0.00%	0.00%
Credite acordate persoanelor fizice care practică activitate	667	1	-44.46%	0.00%	100,793.4	269.0	-29.62%	0.00%	15.78%	10.82%	-0.22%	0.00%
Credite acordate în domeniul transportului, telecomunicațiilor și dezvoltării rețelei	25	2	-28.57%	100.00%	8,588.8	1,517.9	-35.65%	61.54%	12.13%	7.77%	0.76%	0.19%
Alte credite acordate clienților	115	1	41.98%	0.00%	52,259.0	147.9	85.18%	0.00%	9.31%	8.65%	-3.21%	0.00%
Alte credite acordate persoanelor fizice	0	0	0.00%	0.00%	0.0	0.0	0.00%	0.00%	0.00%	0.00%	0.00%	0.00%
Leasingul financiar	0	0	0.00%	0.00%	0.0	0.0	0.00%	0.00%	0.00%	0.00%	0.00%	0.00%

Notă: * Sumele creditelor în valută străină se recalculează și se reflectă în lei moldovenești la cursul oficial al Băncii Naționale a Moldovei la data gestionară.

Președintele Băncii



L.Ș.

Data perfectării

23 iulie 2014

Executorul

Gultur Iuliana

Tel: 836-495

FIN 1 Bilanțului

(MDL)


	Perioada precedentă tr.I 2014 (31.03.2014)	Perioada curentă tr.II 2014 (30.06.2014)
Tabel 1.1 Active		
Numerar și echivalente de numerar	552,203,618	659,258,922
Numerar	96,334,549	133,660,771
Depozite la vedere și echivalente de numerar	455,869,069	525,598,151
Active financiare deținute în vederea tranzacționării	0	0
Instrumente derivate deținute în vederea tranzacționării	0	0
Instrumente de capitaluri proprii	0	0
Instrumente de datorie	0	0
Credite și creanțe	0	0
Active financiare desemnate ca fiind evaluate la valoarea justă prin profit sau pierdere	0	0
Instrumente de capitaluri proprii	0	0
Instrumente de datorie	0	0
Credite și creanțe	0	0
Active financiare disponibile în vederea vânzării	1,200,000	1,200,000
Instrumente de capitaluri proprii	1,200,000	1,200,000
Instrumente de datorie	0	0
Credite și creanțe	0	0
Împrumuturi și creanțe	2,350,606,288	2,494,656,587
Instrumente de datorie	0	0
Rezerva minimă obligatorie aferentă mijloacelor atrase în monedă liber convertibilă	78,057,672	102,011,160
Credite și creanțe	2,272,548,616	2,392,645,427
Investiții păstrate până la scadență	0	0
Instrumente de datorie	0	0
Credite și creanțe	0	0
Instrumente derivate - contabilitatea de acoperire		
Acoperirea valorii juste		
Acoperirea fluxurilor de trezorerie		
Acoperirea investiției nete printr-o operațiune din străinătate		
Acoperirea valorii juste a unui portofoliu împotriva riscului de rată a dobânzii		
Acoperirea fluxurilor de trezorerie aferente unui portofoliu împotriva riscului de rată a dobânzii		
Modificările de valoare justă aferente elementelor acoperite în cadrul unei operațiuni de acoperire a valorii juste a unui portofoliu împotriva riscului de rată a dobânzii		
Imobilizări corporale	24,627,000	32,579,369
Mijloace fixe	24,627,000	24,082,607
Investiții imobiliare	0	8,496,762
Imobilizări necorporale	9,666,841	8,866,201
Fond comercial	0	0
Alte imobilizări necorporale	9,666,841	8,866,201
Investiții în filiale, entități asociate și asocieri în participație	0	0
Creanțe privind impozitele	3,511,193	3,221,592
Creanțe privind impozitul curent	420,160	400,122
Creanțe privind impozitul amânat	3,091,033	2,821,470
Active ce țin de contractele de asigurare și reasigurare		
Alte active	19,490,352	21,283,538
Active imobilizate și grupuri destinate cedării, clasificate drept deținute în vederea vânzării	0	0
Active imobilizate luate în posesie și deținute în vederea vânzării	0	0
Alte active imobilizate și grupuri destinate cedării, clasificate drept deținute în vederea vânzării	0	0
TOTAL ACTIVE	2,961,305,293	3,221,066,208

Informația a fost publicată în Logos Press,
ediția de vineri, 25 iulie 2014.

Presedinte al Comitetului de Conducere al Bancii

Contabil-șef

Executorul



Garbu Vladislav

Gornet Elena

Golban Diana

	Perioada precedentă tr.I 2014 (31.03.2014)	Perioada curentă tr.II 2014 (30.06.2014)
Tabel 1.2 Datorii		
Datorii financiare deținute în vederea tranzacționării	0	0
Instrumente derivate deținute în vederea tranzacționării	0	0
Poziții scurte	0	0
Depozite	0	0
Datorii constituite prin titluri	0	0
Alte datorii financiare	0	0
Datorii financiare desemnate ca fiind evaluate la valoarea justă prin profit sau pierdere	0	0
Depozite	0	0
Datorii constituite prin titluri	0	0
Alte datorii financiare	0	0
Datorii financiare evaluate la cost amortizat	2,565,479,376	2,815,063,133
Depozite	1,570,920,856	1,698,645,448
Datorii constituite prin titluri	0	0
Alte datorii financiare	994,558,520	1,116,417,685
Instrumente derivate contabilizate de acoperire		
Acoperirea valorii juste		
Acoperirea fluxurilor de trezorerie		
Operațiuni de acoperire a unei investiții nete într-o operațiune din străinătate		
Acoperirea valorii juste a unui portofoliu împotriva riscului de rată a dobânzii		
Acoperirea fluxurilor de trezorerie aferente unui portofoliu împotriva riscului de rată a dobânzii		
Modificările de valoare justă aferente elementelor acoperite în cadrul unei operațiuni de acoperire a valorii juste a unui portofoliu împotriva riscului de rată a dobânzii		
Provizioane	4,787,802	4,729,154
Provizioane pentru beneficiile angajaților	4,471,008	4,318,215
Restructurare	0	0
Cauze legale în curs de soluționare și litigii privind impozitele	0	0
Angajamente de creditare și garanții	316,793	410,939
Alte provizioane	0	0
Datorii privind impozitele	9,672,846	11,247,730
Datorii privind impozitul curent	576,676	556,607
Datorii privind impozitul amânat	9,096,170	10,691,123
Angajamente în cadrul contractelor de asigurare și de reasigurare		
Alte datorii	13,050,747	11,967,983
Capital social rambursabil la cerere		
Angajamentele incluse în grupuri de cedare, clasificate drept deținute pentru vânzare	0	0
TOTAL DATORII	2,592,990,771	2,843,008,000
Tabel 1.3 Capitaluri proprii		
Capital social	406,550,000	406,550,000
Capital vărsat	406,550,000	406,550,000
Capital subscris nevărsat	0	0
Prime de capital	0	0
Alte capitaluri proprii	0	0
Componenta de capitaluri proprii a instrumentelor financiare compuse	0	0
Alte instrumente de capitaluri proprii	0	0
Rezerve din reevaluare și alte diferențe de evaluare aferente:	0	0
Imobilizărilor corporale	0	0
Imobilizărilor necorporale	0	0
Operațiunilor de acoperire a investițiilor nete în operațiunile străine [porțiunea efectivă]		
Conversiei valutare		
Acoperirii fluxurilor de trezorerie [partea eficientă]		
Activelor financiare disponibile în vederea vânzării	0	0
Activelor imobilizate și grupurilor destinate cedării, clasificate drept deținute în vederea vânzării	0	0
Părți altor venituri și cheltuieli recunoscute aferente investițiilor în entități, contabilizate prin metoda capitalului		
Alte elemente		
Rezerve	-38,235,478	-28,491,792
Rezervele (pierderi acumulate) aferente investițiilor în entități, contabilizate prin metoda punerii în echivalență		
Alte rezerve	-38,235,478	-28,491,792
(-) Acțiuni proprii	0	0
Pierdere, profitul ce se atribuie acționarilor băncii		
(-) Dividende interimare	0	0
Interese minoritare (Interese care nu presupun control)		
Rezerve din reevaluare și alte diferențe de evaluare		
Altele		
TOTAL CAPITAL	368,314,522	378,058,208
TOTAL CAPITAL ȘI DATORII	2,961,305,293	3,221,066,208

Informația a fost publicată în Logos Press, ediția de vineri, 25 iulie 2014.

Președintele al Comitetului de Conducere al Bancii

Garbu Vladislav

Contabil-șef

Gornet Elena

Executorul

Golban Diana

FIN 2. Contul de profit sau pierdere

(MDL)

	Perioada precedentă tr. I 2014 (31.03.2014)	Perioada curentă tr. II 2014 (30.06.2014)
Venituri din dobânzi	81,248,986	164,613,781
Active financiare în vederea tranzacționării (dacă se contabilizează separat)	0	0
Active financiare desemnate ca fiind evaluate la valoarea justă prin profit sau pierdere (dacă se contabilizează separat)	0	0
Active financiare disponibile în vederea vânzării	1,519,115	1,754,573
Împrumuturi și creanțe	79,729,870	162,859,208
Investiții păstrate până la scadență	0	0
Instrumente derivate - Contabilitatea de acoperire, riscul de rată a dobânzii		
Alte active	0	0
(-) Cheltuieli cu dobânzile	34,738,227	69,956,126
(-) Obligațiuni financiare în vederea tranzacționării (dacă se contabilizează separat)	0	0
(-) Obligațiuni financiare desemnate ca fiind evaluate la valoarea justă prin profit sau pierdere (dacă se contabilizează separat)	0	0
(-) Datorii financiare evaluate la cost amortizat	34,738,227	69,956,126
(-) Instrumente derivate - Contabilitatea de acoperire, riscul de rată a dobânzii		
(-) Alte datorii	0	0
(-) Cheltuieli cu capitalul social rambursabil la cerere		
Venituri din dividende	0	0
Venituri din active financiare în vederea tranzacționării (dacă se contabilizează separat)	0	0
Venituri din active financiare desemnate ca fiind evaluate la valoarea justă prin profit sau pierdere (dacă se contabilizează separat)	0	0
Venituri din active financiare disponibile în vederea vânzării	0	0
Venituri din taxe și comisioane	8,611,191	17,195,648
(-) Cheltuieli cu taxe și comisioane	1,000,808	2,304,755
Câștiguri (pierderi) realizate aferente activelor și datoriilor financiare care nu sunt evaluate la valoarea justă prin profit sau pierdere - net	0	0
Active financiare disponibile în vederea vânzării	0	0
Împrumuturi și creanțe	0	0
Investiții păstrate până la scadență	0	0
Datorii financiare evaluate la cost amortizat	0	0
Altele	0	0
Câștiguri sau pierderi privind activele și datoriile financiare deținute în vederea tranzacționării - net	0	0
Câștiguri sau pierderi privind activele și datoriile financiare desemnate ca fiind evaluate la valoarea justă prin profit sau pierdere - net	0	0
Câștiguri sau pierderi din contabilitatea de acoperire - net		
Diferențe de curs de schimb [câștig (pierdere)] - net	4,142,709	8,938,407
Câștiguri (pierderi) din de-recunoașterea activelor, altele decât cele deținute în vederea vânzării - net	-648,657	-854,662
Venituri din contracte de asigurare și reasigurare		
Alte venituri/cheltuieli din contracte de asigurare și reasigurare - net		
Alte venituri operaționale	883,007	884,448
(-) Alte cheltuieli operaționale	13,848,683	27,675,637
(-) Cheltuieli administrative	25,641,176	48,806,273
(-) Cheltuieli privind remunerarea muncii	13,218,272	25,787,979
(-) Prime	0	0
(-) Defalcări privind fondul de pensii, asigurarea socială și alte plăți	4,202,485	8,550,275
(-) Cheltuieli generale și administrative	8,220,419	14,468,020
(-) Amortizarea	3,188,620	6,359,255
(-) Imobilizări corporale	2,318,281	4,648,921
(-) Investiții imobiliare	0	3,238
(-) Alte imobilizări necorporale	870,340	1,707,097
(-) Provizioane reluări de provizioane	752,904	694,256
(-) Deprecierea activelor financiare care nu sunt evaluate la valoarea justă prin profit sau pierdere	12,515,991	20,822,290
(-) Active financiare evaluate la cost [instrumente de capitaluri proprii necotate și instrumente derivate legate de acestea]	0	0
(-) Active financiare disponibile în vederea vânzării	0	0
(-) Împrumuturi și creanțe	12,515,991	20,822,290
(-) Investiții păstrate până la scadență	0	0
(-) Deprecierea activelor nefinanciare	0	0
(-) Imobilizări corporale	0	0
(-) Investiții imobiliare	0	0
(-) Fond comercial	0	0
(-) Alte imobilizări necorporale	0	0
(-) Investiții în companii asociate prin metoda punerii în echivalență		
(-) Altele	0	0
Fond comercial negativ recunoscut imediat în profit sau pierdere	0	0
Cota parte a profitului din întreprinderile asociate		
Profitul sau (-) pierderea din active imobilizate și grupuri destinate cedării, clasificate drept deținute în vederea vânzării, care nu pot fi considerate activități întrerupte	0	0
Total profit sau (-) pierdere din operațiuni continue înainte de impozitare	2,550,828	14,159,030
(-) Cheltuieli sau (+) venituri cu impozitul aferent profitului sau pierderii din operațiuni continue	891,222	2,755,738
Total profit sau (-) pierdere din operațiuni continue după impozitare	1,659,606	11,403,292
Profit sau pierdere din activități întrerupte după impozitare	0	0
Total profit sau (-) pierdere aferent/ exercițiului	1,659,606	11,403,292
Atribuit interesului care nu controlează		
Atribuit acționarilor băncii		

Presedinte al Comitetului de Conducere al Băncii

Contabil-șef

Executorul



Garbu Vladislav

Gornet Elena

Golban Diana

Informația a fost publicată în Logos Press,
ediția de vineri, 25 iulie 2014.


FIN 27. Expunerea la riscul ratei dobânzii

Cod pozitie		Până la 1 lună	1 - 2 luni	2 - 3 luni	3 - 6 luni	6 - 9 luni	9 - 12 luni	1-5 ani	mai mult de 5 ani	Fără dobândă	Total
A	B	1	2	3	4	5	6	7	8	9	10
010	Numerar și echivalente de numerar	525,604,851	0	0	0	0	0	0	0	133,654,071	659,258,922
020	Active financiare deținute pentru	0	0	0	0	0	0	0	0	0	0
021	Instrumente derivate deținute pentru	0	0	0	0	0	0	0	0	0	0
022	Instrumente de capitaluri proprii	0	0	0	0	0	0	0	0	0	0
023	Instrumente de datorie	0	0	0	0	0	0	0	0	0	0
024	Credite și avansuri	0	0	0	0	0	0	0	0	0	0
030	Active financiare desemnate ca fiind evaluate la valoarea justă prin profit sau pierdere	0	0	0	0	0	0	0	0	0	0
031	Instrumente de capitaluri proprii	0	0	0	0	0	0	0	0	0	0
032	Instrumente de datorie	0	0	0	0	0	0	0	0	0	0
033	Credite și avansuri	0	0	0	0	0	0	0	0	0	0
040	Active financiare disponibile pentru vânzare	0	0	0	0	0	0	0	0	1,200,000	1,200,000
041	Instrumente de capitaluri proprii	0	0	0	0	0	0	0	0	1,200,000	1,200,000
042	Instrumente de datorie	0	0	0	0	0	0	0	0	0	0
043	Credite și avansuri	0	0	0	0	0	0	0	0	0	0
050	Împrumuturi și creanțe	881,685,155	209,738,130	321,973,021	915,906,183	42,606,104	51,929,740	64,211,976	6,595,003	11,276	2,494,656,587
051	Instrumente de datorie	0	0	0	0	0	0	0	0	0	0
052	Rezerva minimă obligatorie aferentă mijloacelor atrase în monedă liber convertibilă	102,011,160	0	0	0	0	0	0	0	0	102,011,160
053	Credite și avansuri	779,673,995	209,738,130	321,973,021	915,906,183	42,606,104	51,929,740	64,211,976	6,595,003	11,276	2,392,645,427
060	Investiții păstrate până la scadență	0	0	0	0	0	0	0	0	0	0
061	Instrumente de datorie	0	0	0	0	0	0	0	0	0	0
062	Credite și avansuri	0	0	0	0	0	0	0	0	0	0
070	Alte active financiare	0	0	0	0	0	0	0	0	0	0
080	Total active financiare	1,407,290,006	209,738,130	321,973,021	915,906,183	42,606,104	51,929,740	64,211,976	6,595,003	134,865,347	3,155,115,509
090	Datorii financiare deținute pentru	0	0	0	0	0	0	0	0	0	0
091	Instrumente derivate deținute pentru	0	0	0	0	0	0	0	0	0	0
092	Poziții scurte	0	0	0	0	0	0	0	0	0	0
093	Depozite	0	0	0	0	0	0	0	0	0	0
094	Datorii constituite prin titluri	0	0	0	0	0	0	0	0	0	0
095	Alte datorii financiare	0	0	0	0	0	0	0	0	0	0
100	Datorii financiare desemnate ca fiind evaluate la valoarea justă prin profit sau pierdere	0	0	0	0	0	0	0	0	0	0
101	Depozite	0	0	0	0	0	0	0	0	0	0
102	Datorii constituite prin titluri	0	0	0	0	0	0	0	0	0	0
103	Alte datorii financiare	0	0	0	0	0	0	0	0	0	0
110	Datorii financiare evaluate la cost amortizat	1,139,310,995	248,705,028	145,400,635	770,215,628	170,967,086	105,858,209	119,092,631	0	115,512,922	2,815,063,133
111	Depozite	793,975,953	129,589,624	87,554,870	218,986,163	127,718,544	105,858,209	119,092,631	0	115,869,455	1,698,645,448
112	Datorii constituite prin titluri	0	0	0	0	0	0	0	0	0	0
113	Alte datorii financiare	345,335,042	119,115,404	57,845,764	551,229,465	43,248,542	0	0	0	-356,533	1,116,417,685
120	Alte datorii financiare	0	0	0	0	0	0	0	0	0	0
130	Total obligațiuni financiare	1,139,310,995	248,705,028	145,400,635	770,215,628	170,967,086	105,858,209	119,092,631	0	115,512,922	2,815,063,133
140	Decalaje de dobândă	267,979,012	-38,966,898	476,572,386	145,690,555	-128,360,982	-53,928,469	-54,880,655	6,595,003	19,352,424	340,052,376

Presedinte al Comitetului de Conducere al Bancii Garbu Vladislav

Executorul
Tel: 836-515

 Golban Diana



Informația privind Dezvăluirea Activității de Acceptare a Depozitelor

a B.C. "ProCredit Bank" S.A.

(denumirea bancii)

pentru trimestrul II 2014

Tipul de depozit	Numărul depozitelor acceptate				Suma depozitelor acceptate				Rata medie a dobânzii %			
	in lei	in val. străină	Creșterea (descreșterea) în comparație cu trimestrul precedent, %		in lei	in val. străină*	Creșterea (descreșterea) în comparație cu trimestrul precedent, %		La depozitele acceptate in lei	La depozitele acceptate in val. str.	Creșterea (descreșterea) în comparație cu trimestrul precedent, %	
			in lei	in val. str.			in lei	in val. str.			in lei	in val. str.
Depozite la vedere cu dobînda:	X	X	X	X	X	X	X	X	X	X	X	X
depozitele persoanelor fizice	443	522	-24.40%	5.24%	20,944,257	42,621,857	-22.32%	3.67%	5.53%	3.05%	0.31%	-13.31%
depozitele persoanelor juridice	149	0	-10.24%	0.0%	9,081,163	0	-9.34%	0.0%	0.82%	0.00%	35.12%	0.0%
Depozite la termen cu dobînda:	X	X			X	X						
depozitele persoanelor fizice	895	269	-18.71%	-12.66%	61,371,994	31,891,513	-20.30%	-9.95%	8.15%	4.10%	9.61%	-9.69%
depozitele persoanelor juridice	57	4	23.91%	0.00%	6,961,494	692,108	456.37%	12.15%	3.56%	3.27%	388.67%	-6.45%
Depozite la vedere fara dobînda:	X	X			X	X						
depozitele persoanelor fizice	431	188	-4.86%	35.25%	2,340,126	1,698,450	-31.64%	6.39%	0.00%	0.00%	0.0%	0.0%
depozitele persoanelor juridice	20	35	-62.96%	75.00%	69,400	939,633	-88.79%	-73.92%	0.00%	0.00%	0.0%	0.0%

Notă: * Sumele depozitelor în valută străină se recalculează și se reflectă în lei moldovenești la cursul oficial al Băncii Naționale a Moldovei la sfârșitul perioadei gestionare

Președintele Băncii



Data perfectării

Executorul

Tel: 836-495

Informația cu privire la Membrii Consiliului, Organului Executiv, Vicepreședinții Băncii și Contabilul-Sef

a BC "ProCredit Bank" S.A.

(denumirea băncii)

pentru trimestrul II 2014

Nr. d/o	Numele, prenumele	Funcția ocupată în bancă	Data confirmării de către Banca Națională a Moldovei	Funcția (funcțiile) ocupată (te) în societăți	Experiența de muncă pentru perioada de ultimii 5 ani	Studiile (universitare, postuniversitare, cursurile de instruire)	Cota deținută în bancă (%)
1	2	3	4	5	6	7	8
Membrii Consiliului băncii							
1	Stephan Boven	Președintele Consiliului de Administrație	02.08.2007	Manager al Departamentului Finanțe și Control al Internationale Projekt Consult (IPC) GmbH, delegat la ProCredit Holding AG & Co. KGaA, Frankfurt, Germania; Membru al Consiliului de Administrație/ Administrator al sucursalelor ProCredit Holding AG & Co. KGaA	02/2004 – prezent Manager al Departamentului Finanțe și Control al Internationale Projekt Consult (IPC) GmbH, delegat la ProCredit Holding AG & Co. KGaA, Frankfurt, Germania până în prezent Membru al Consiliului de Administrație/ Administrator al sucursalelor ProCredit Holding AG & Co. KGaA	Universitatea din Trier, Germania Universitatea din Heidelberg, Germania	0%
2	Vitalis Ritter	Membru al Consiliului	11.11.2013	Manager Superior de Proiect, Programul de Dezvoltare a Sistemului Financiar pentru Europa de Est, Caucaz și Asia Centrală, KfW Bankengruppe, Frankfurt, Germania	01.01.2012 - prezent Manager Superior de Proiect, Programul de Dezvoltare a Sistemului Financiar pentru Europa de Est, Caucaz și Asia Centrală, KfW Bankengruppe, Frankfurt, Germania 01.07.2007 - 31.11.2011 Manager Superior de Proiect, Programul Managementul Riscurilor, KfW Bankengruppe, Frankfurt, Germania	Universitatea Kaiserslautern	0%
3	Dr. Joachim Gläser	Membru al Consiliului	24.12.2012	Universitatea SHR din Heidelberg, Profesor titular de marketing și administrare strategică a întreprinderilor, Ludwig-Guttman-Str. 6, 69123 Heidelberg, Germania Consultant, ADR Associates Inc. 38770 Avenida la Cresta, Murrieta, CA 92562, SUA	01/2003 – prezent Titlu de profesor de marketing și administrarea strategică a întreprinderilor; Universitatea SHR din Heidelberg, Ludwig-Guttman-Str. 6, 69123 Heidelberg 05/2003 - prezent Consultant, ADR Associates Inc. 38770 Avenida la Cresta, Murrieta, CA 92562, SUA	• Universitatea din Trier, Germania, • Universitatea din San Diego, • Universitatea din Heidelberg, Germania	0%
4	Dr. Ilinca Rosetti	Membru al Consiliului	29.12.2010	Manager General ProCredit Bank România	23/08/2010-prezent Manager General ProCredit Bank România 05/03/2008-23/08/2010 Manager General B.C. ProCredit Bank S.A. Moldova (consultant IPC/PCH) 1/10/2007-04/03/2008 Manager General Î.C.S. ProCredit S.A. Moldova (consultant PCH) 25/07/2007-30/09/2007 Vice Manager General Î.C.S. ProCredit S.A. Moldova (consultant IPC) 25/07/2007- 01/04/2008 Director Executiv, consultant in management bancar (prin cumul) ProCredit Bank România (consultant IPC/PCH) 04/08/2006-24/07/2007 Director Executiv ProCredit Bank România (consultant IPC)	Academia de Studii Economice din București, România Universitatea J. W. Goethe, Frankfurt pe Main, Germania	0%
5	Daan Laméris	Membru al Consiliului	17.12.2010	Manager de Proiect și Manager de Investiții, DOEN Foundation	01/09/2006-prezent Manager de Proiect și Manager de Investiții, DOEN Foundation	Rijksuniversiteit Groningen (Universitatea din Groningen), Groningen, Olanda	0%

	Membrii executiv al organului băncii / vicepreședinți						
1	Vladislav Gârbu	Președintele Comitetului de Conducere	16.05.2011	nu ocupă	<p>16/05/2011 - prezent Președintele Comitetului de Conducere, ProCredit Bank S.A., Moldova</p> <p>01/07/2010 - 16/05/2011 Adjunct al Președintelui Comitetului de Conducere, ProCredit Bank S.A., Moldova</p> <p>09/07/2010 - 09/09/2011 Coordonator Credite (prin cumul), ÎCS ProCredit S.A., Moldova</p> <p>13/02/2008 - 30/06/2010 - Coordonator Credite (prin cumul), BC Procredit Bank S.A., Moldova</p> <p>21/03/2008 - 30/06/2010 Manager General, ÎCS ProCredit S.A., Moldova</p> <p>03/03/2004 - 20/03/2008 Manager Financiar, ÎCS ProCredit S.A., Moldova</p>	Academia de Studii Economice din Moldova	0%
2	Natalia Osadcii	Adjunct al Președintelui Comitetului de Conducere	31.05.2011	nu ocupă	<p>31/05/2011 - prezent Adjunct al Președintelui Comitetului de Conducere, ProCredit Bank, Moldova</p> <p>09/07/2010 - 08/06/2011 Manager General, ICS ProCredit SA, Moldova</p> <p>18/06/2010 - 30/05/2011 Director Executive, ProCredit Bank, Moldova</p> <p>14/08/2009 - 17/06/2010 Șef Direcția Servicii Interne, ProCredit Bank, Moldova</p> <p>06/05/2008 - 13/08/2009 Șef Departament Instruirea și Dezvoltarea Profesională a Personalului, ProCredit Bank, Moldova</p> <p>13/02/2008 - 05/05/2008 Șef Secția Monitorizare și Suport, ProCredit Bank, Moldova</p> <p>08/08/2005 - 12/02/2008 Credit Manager, ICS ProCredit SA, Moldova</p>	Universitatea de Stat din Moldova	0%
3	Evgenia Gashikulina	Adjunct al Președintelui Comitetului de Conducere	27.05.2011	nu ocupă	<p>27/05/2011 - prezent Adjunct al Președintelui Comitetului de Conducere, ProCredit Bank, Moldova</p> <p>18/06/2010 - 26/05/2011 Director Executiv, ProCredit Bank, Moldova</p> <p>17/04/2009 - 17/06/2010 Șef Direcția Credite, ProCredit Bank, Moldova</p> <p>22/12/2008 - 16/04/2009 Șef Departament Riscuri Creditare, ProCredit Bank, Moldova</p> <p>17/04/2009- 09/09/2011 Șef Direcția Credite, ICS ProCredit SA, Moldova</p> <p>17/10/2008 - 16/04/2009 Șef Departament Riscuri Creditare, ICS ProCredit SA, Moldova</p> <p>01/12/2007 - 30/09/2008 Membru Grupei Organizaționale de Fondare a ProCredit Bank în Kirgizstan, Grupul Organizațional de Fondare a ProCredit Bank, Kirgizstan</p> <p>01/11/2003 - 30/11/2007 Consultant Bancar, Internationale Projekt Consult (IPC) GmbH (AKB Kyrgyzstan, ISC Ineximbank, Kazkommerzbank, Ecobank), Kirgizstan</p>	Universitatea Kirgizo-Ruso Slavonă, Kirgizstan	0%

4	Sergei Ilin	Adjunct al Președintelui Comitetului de Conducere	31.07.2013	nu ocupă	30/07/2013 - prezent Adjunct al Președintelui Comitetului de Conducere, ProCredit Bank, Moldova 23/01/2012 - 30/07/2013 Șef Departament Management Riscuri și AML, ProCredit Bank, Moldova 15/03/2010 - 23/01/2012 Șef Departament Management Riscuri, ProCredit Bank, Moldova 02/10/2008 - 15/03/2010 Expert Financiar Bancar, ProCredit Bank, Moldova 19/11/2007 - 02/10/2008 Manager al reprezantaței Hincești, ÎCS ProCredit S.A., Moldova 02/07/2007 - 19/11/2007 Expert de credite superior, ÎCS ProCredit S.A., Moldova 04/11/2002 - 02/07/2007 Expert de credite, ÎCS ProCredit S.A., Moldova	Institutul Baltic de Ecologie, Politică și Drept	0%
5	Andrei Zainulin	Adjunct al Președintelui Comitetului de Conducere	13.08.2013	nu ocupă	13/08/2013 - prezent Adjunct al Președintelui Comitetului de Conducere, ProCredit Bank, Moldova 01/12/2011 - 12/08/2013 Șef Departament Business Clienti, ProCredit Bank, Moldova 18/04/2011 - 01/12/2011 Șef Departament Riscuri, ProCredit Bank, Moldova 03/05/2010 - 18/04/2011 Șef Departament Administrarea Activității Creditare, ProCredit Bank, Moldova 03/03/2008 - 03/05/2010 Expert Financiar Bancar, ÎCS ProCredit S.A., Moldova 06/03/2006 - 03/03/2008 Expert de Credite Superior, ÎCS ProCredit S.A., Moldova 02/12/2004 - 06/03/2006 Expert de Credite, ÎCS ProCredit S.A., Moldova	Universitatea de Stat din Moldova	0%
Contabilul-șef							
1	Elena Gomeț	Contabil-șef	02.08.2007	nu ocupă	10/2007 – prezent Contabil Șef, B.C. "ProCredit Bank" S.A., Moldova 07/2002 – 10/2007 Specialist în finanțe, Contabil- șef Î.C.S. "ProCredit" S.A., Moldova	Universitatea de Stat din Moldova	0%

Președintele Băncii _____

Data perfectării
Executorul
Tel: 836-495

24 iulie 2014
Gultur Iuliana



¹ Notă: În cazul ocupării de către administrator simultan a mai multor funcții, inclusiv de administrator, vor fi menționate toate funcțiile ocupate în alte societăți decît banca;

² Notă: Informația se prezintă numai referitor la cotele ce depășesc 5% la supra-capitalul social al băncii.