

## Informația privind Activitatea Financiară

a B.C. "ProCredit Bank" S.A..

(denumirea bancii)

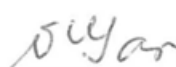
pentru trimestrul I 2013

Denumirea indicatorilor	Normativ	De facto		
		sfinalul anului precedent celui gestionar*	trimestrul precedent celui gestionar	trimestrul gestionar
Capital normativ total (CNT) (mii lei):		347,288	347,288	343,798
Capitalul de gradul I	min 200 mln. lei	250,781	250,781	244,558
Capitalul de gradul II	X	96,507	96,507	99,240
Suficiența capitalului ponderat la risc (%)	min 16%	20.08	20.08	17.36
Coeficientul lichidității pe termen lung (P I)	max 1	0.56	0.56	0.63
Active pe termen lung	X	699,075	699,075	726,615
Resurse financiare	X	1,241,923	1,241,923	1,153,342
Coeficientul lichidității curente (P II)	min 20%	25.57%	25.57%	21.34%
Active lichide	X	670,307	670,307	576,813
Active totale	X	2,621,229	2,621,229	2,703,210
Active generatoare de dobândă/total active (%)	X	89.63	89.63	90.69
Valoarea totală a expunerilor "mari" (mii lei)	X	0	0	0
Suma totală a expunerilor băncii față de persoanele afiliate și/sau grupurile de persoane care acționează în comun cu persoanele afiliate băncii (mii lei)	X	6,420	6,420	5,543
Total credite expirate și în stare de neacumulare (mii lei)	X	42,125	42,125	46,366
Total credite nefavorabile (substandarde, dubioase și compromise) (mii lei)	X	45,391	45,391	51,546
Total credite/ total active (%)	X	71.98	71.98	76.60
Total credite nefavorabile/ total active (%)	X	1.73	1.73	1.91
Total credite nefavorabile/ total credite (%)	X	2.41	2.41	2.49
Reduceri pentru pierderi la credite/total credite (%)	X	4.37	4.37	4.68
Total depozite ale persoanelor fizice și juridice/ total active (%)	X	41.39	41.39	42.99
Rentabilitatea activelor (%)	X	0.12	0.12	0.76
Rentabilitatea capitalului acționar (%)	X	0.78	0.78	5.98
Marja netă a dobânzii (%)	X	6.57	6.57	6.60
Indicele eficienței (%)	X	101.38	101.38	110.82

\* pentru coloana respectiva, valori recalculat conform standardelor internationale de raportări financiare, la data de 02.01.2012

\*\* pentru pozițiile respective indicatorii au fost calculati la data de 31.12.2011

Președintele Băncii




Data perfectării

17 iulie 2013

Executorul

Gultur Iuliana

Tel: 836-495

Informația privind dezvoltarea activității de creditare

a B.C. "ProCredit Bank" S.A.  
(denumirea băncii)

pentru trimestrul I 2013

Tipul de credit	Nr. creditelor acordate				Suma creditelor acordate, mil lei				Rata medie a dobânzii, %			
	în lei	în val. străină	creșterea (descreșterea) în comparație cu trimestrul precedent, %		în lei	în val. străină	creșterea (descreșterea) în comparație cu trimestrul precedent, %		în lei	în val. străină	creșterea (descreșterea) în comparație cu trimestrul precedent, %	
			în lei	în val. str.			în lei	în val. str.			în lei	în val. str.
Credite acordate agriculturii	834	20	55.02%	33.33%	94 759.0	13 894.5	87.15%	9.12%	17.28%	8.26%	-6.67%	-11.48%
Credite acordate industriei alimentare	2	2	0.00%	0.00%	766.0	856.0	9.43%	-48.19%	13.81%	8.85%	-11.32%	-0.59%
Credite acordate în domeniul construcțiilor	6	1	0.00%	0.00%	995.0	241.1	0.00%	0.00%	18.12%	11.00%	100.00%	100.00%
Credite de consum	12	0	-45.45%	0.00%	196.8	0.0	-53.48%	0.00%	16.45%	0.00%	4.61%	0.00%
Credite acordate industriei energetice	0	2	0.00%	0.00%	0.0	2 045.9	0.00%	0.00%	0.00%	8.52%	0.00%	100.00%
Credite acordate băncilor	0	0	0.00%	0.00%	0.0	0.0	0.00%	0.00%	0.00%	0.00%	0.00%	0.00%
Overdraft băncilor	0	0	0.00%	0.00%	0.0	0.0	0.00%	0.00%	0.00%	0.00%	0.00%	0.00%
Credite acordate instituțiilor finanțate de la bugetul de stat	0	0	0.00%	0.00%	0.0	0.0	0.00%	0.00%	0.00%	0.00%	0.00%	0.00%
Credite acordate Casei Naționale de Asigurări Sociale/Companiei Naționale de Asigurări în Medicină	0	0	0.00%	0.00%	0.0	0.0	0.00%	0.00%	0.00%	0.00%	0.00%	0.00%
Credite acordate Guvernului	0	0	0.00%	0.00%	0.0	0.0	0.00%	0.00%	0.00%	0.00%	0.00%	0.00%
Credite acordate unităților administrativ-teritoriale/instituțiilor subordonate unităților administrativ-teritoriale	0	0	0.00%	0.00%	0.0	0.0	0.00%	0.00%	0.00%	0.00%	-100.00%	0.00%
Credite acordate industriei productive	40	53	17.65%	6.00%	11 016.3	46 076.8	52.84%	28.80%	15.37%	9.77%	-3.42%	24.22%
Credite acordate comerțului	879	79	1415.52%	5.33%	91 261.5	46 917.3	667.27%	-50.64%	17.75%	9.57%	8.85%	5.00%
Credite acordate mediului financiar nebanancar	0	0	0.00%	0.00%	0.0	0.0	0.00%	0.00%	0.00%	0.00%	0.00%	0.00%
Credite acordate pentru procurarea/construcția imobilului	2	0	-88.24%	0.00%	193.0	0.0	-88.60%	0.00%	16.43%	0.00%	-11.50%	-100.00%
Credite acordate organizațiilor necomerciale	0	0	0.00%	0.00%	0.0	0.0	0.00%	0.00%	0.00%	0.00%	0.00%	0.00%
Credite acordate persoanelor fizice care practică activitate	316	13	-73.01%	-71.74%	28 654.1	6 082.6	-67.57%	-67.64%	18.67%	11.36%	-2.04%	-2.22%
Credite acordate în domeniul transportului, telecomunicațiilor și dezvoltării rețelei	7	16	0.00%	-51.52%	1 293.0	13 794.0	28.74%	-41.77%	15.82%	9.05%	-22.02%	2.31%
Alte credite acordate clienților	85	0	11.84%	0.00%	15 275.0	0.0	-19.48%	0.00%	15.19%	0.00%	1.78%	0.00%
Alte credite acordate persoanelor fizice	10	0	-23.08%	0.00%	50.0	0.0	-98.86%	0.00%	22.00%	0.00%	60.34%	-100.00%
Leasingul financiar	0	0	0.00%	0.00%	0.0	0.0	0.00%	0.00%	0.00%	0.00%	0.00%	0.00%

Notă: \* Sumele creditelor în valută străină se recalculează și se reflectă în lei moldovenești la cursul oficial al Băncii Naționale a Moldovei la data gestionară.

Președintele Băncii

*[Signature]*

Data perfectării

19 aprilie 2013

Executorul

Gultur Iuliana

Tel: 836-495



## FIN 1 Bilanțul

(MDL)

	Perioada precedentă tr.VI 2012 (31.12.2012)	Perioada curentă tr.I 2013 (31.03.2013)
<b>Tabel 1.1 Active</b>		
Numeraș și echivalente de numerar	610 499 427	577 780 264
Numerar	83 337 971	85 278 875
Depozite la vedere și echivalente de numerar	517 161 456	492 501 389
Active financiare deținute în vederea tranzacționării	0	0
Instrumente derivate deținute în vederea tranzacționării	0	0
Instrumente de capitaluri proprii	0	0
Instrumente de datorii	0	0
Credite și creanțe	0	0
Active financiare desemnate ca fiind evaluate la valoarea justă prin profit sau pierdere	0	0
Instrumente de capitaluri proprii	0	0
Instrumente de datorii	0	0
Credite și creanțe	0	0
Active financiare disponibile în vederea vânzării	1 200 000	1 200 000
Instrumente de capitaluri proprii	1 200 000	1 200 000
Instrumente de datorii	0	0
Credite și creanțe	0	0
Împrumuturi și creanțe	1 958 061 430	2 072 017 595
Instrumente de datorii	0	0
Rezerva minimă obligatorie aferentă mijloacelor strase în moneda liber convertibilă	59 173 454	61 972 625
Credite și creanțe	1 899 787 976	2 010 044 970
Investiții păstrate până la scadență	0	0
Instrumente de datorii	0	0
Credite și creanțe	0	0
<b>Instrumente derivate - contabilitatea de acoperire</b>		
Acoperirea valorii juste		
Acoperirea fluxurilor de trezorerie		
Acoperirea investiției nete printr-o operațiune din străinătate		
Acoperirea valorii juste a unui portofoliu împotriva riscului de rată a dobânzii		
Acoperirea fluxurilor de trezorerie aferente unui portofoliu împotriva riscului de rată a dobânzii		
Modificările de valoare justă aferente elementelor acoperite în cadrul unei operațiuni de acoperire a valorii juste a unui portofoliu împotriva riscului de rată a dobânzii		
Imobilizări corporale	28 210 839	26 885 679
Mijloace fixe	28 210 839	26 885 679
Investiții imobiliare	0	0
Imobilizări necorporale	12 180 490	11 513 507
Fond comerțului	0	0
Alte imobilizări necorporale	12 180 490	11 513 507
Investiții în filiale, entități asociate și asocieri în participație	0	0
Creanțe privind impozitele	3 477 254	5 090 386
Creanțe privind impozitul curent	400 000	400 000
Creanțe privind impozitul amânat	3 077 254	4 690 386
Active ce țin de contractele de asigurare și reasigurare		
Alte active	6 900 710	8 722 657
Active imobilizate și grupuri desemnate cedării, clasificate drept deținute în vederea vânzării	0	0
Active imobilizate țuțe în posesie și deținute în vederea vânzării	0	0
Alte active imobilizate și grupuri destinate cedării, clasificate drept deținute în vederea vânzării	0	0
<b>TOTAL ACTIVE</b>	<b>2 621 430 150</b>	<b>2 703 210 087</b>

Președintele al Comitetului de Conducere al Băncii

Garbu Vladislav

Contabil-șef

Gomet Elena

Executorul

Tolmăci Ana



Informația a fost publicată în  
Logos Press, ediția de vineri,  
19 aprilie 2013.



FIN 2. Contul de profit sau pierdere

(MDL)

	Perioada precedentă tr. IV 2012 (31.12.2012)	Perioada curentă tr. I 2013 (31.03.2013)
Venituri din dobânzi	290 005 117	78 912 657
Active financiare în vederea tranzacționării (dacă se contabilizează separat)	0	0
Active financiare desemnate ca fiind evaluate la valoarea justă prin profit sau pierdere (dacă se contabilizează separat)	0	0
Active financiare disponibile în vederea vânzării	5 213 143	2 524 146
Împrumuturi și creanțe	284 791 973	75 489 551
Investiții păstrate până la scadență	0	0
Instrumente derivate - Contabilitatea de acoperire, riscul de rată a dobânzii		
Alte active	0	0
(-) Cheltuieli cu dobânzile	135 987 061	37 938 274
(-) Obligațiuni financiare în vederea tranzacționării (dacă se contabilizează separat)	0	0
(-) Obligațiuni financiare desemnate ca fiind evaluate la valoarea justă prin profit sau pierdere (dacă se contabilizează separat)	0	0
(-) Datorii financiare evaluate la cost amortizat	135 987 061	37 938 274
(-) Instrumente derivate - Contabilitatea de acoperire, riscul de rată a dobânzii		
(-) Alte datorii	0	0
(-) Cheltuieli cu capitalul social rambursabil la cerere		
Venituri din dividende	0	0
Venituri din active financiare în vederea tranzacționării (dacă se contabilizează separat)	0	0
Venituri din active financiare desemnate ca fiind evaluate la valoarea justă prin profit sau pierdere (dacă se contabilizează separat)	0	0
Venituri din active financiare disponibile în vederea vânzării	0	0
Venituri din taxe și comisioane	23 056 710	7 252 588
(-) Cheltuieli cu taxe și comisioane	4 758 628	1 235 873
Câștiguri (pierderi) realizate aferente activelor și datoriilor financiare care nu sunt evaluate la valoarea justă prin profit sau pierdere - net	0	0
Active financiare disponibile în vederea vânzării	0	0
Împrumuturi și creanțe	0	0
Investiții păstrate până la scadență	0	0
Datorii financiare evaluate la cost amortizat	0	0
Altele	0	0
Câștiguri sau pierderi privind activele și datoriile financiare deținute în vederea tranzacționării - net	0	0
Câștiguri sau pierderi privind activele și datoriile financiare desemnate ca fiind evaluate la valoarea justă prin profit sau pierdere - net	0	0
Câștiguri sau pierderi din contabilitatea de acoperire - net		
Diferențe de curs de schimb (câștig (pierdere)) - net	13 318 583	3 329 135
Câștiguri (pierderi) din de-recușarea activelor, altele decât cele deținute în vederea vânzării - net	-1 967 303	-118 505
Venituri din contracte de asigurare și reasigurare		
Alte venituri/cheltuieli din contracte de asigurare și reasigurare - net		
Alte venituri operaționale	606 745	496 730
(-) Alte cheltuieli operaționale	42 379 350	11 437 028
(-) Cheltuieli administrative	90 633 262	23 450 088
(-) Cheltuieli privind remunerarea muncii	48 975 684	12 778 763
(-) Prime	0	0
(-) Defalcări privind fondul de pensii, asigurarea socială și alte plăți	14 631 135	4 132 251
(-) Cheltuieli generale și administrative	27 023 372	6 539 057
(-) Amortizarea	12 393 588	3 600 353
(-) Imobilizări corporale	9 694 154	2 710 810
(-) Investiții imobiliare	0	0
(-) Alte imobilizări necorporale	2 689 434	889 543
(-) Provizioane reluări de provizioane	504 607	534 329
(-) Deprecierea activelor financiare care nu sunt evaluate la valoarea justă prin profit sau pierdere	29 682 612	6 639 824
(-) Active financiare evaluate la cost (instrumente de capitalul propriu negociate sau instrumente derivate legate de acestea)	0	0
(-) Active financiare disponibile în vederea vânzării	0	0
(-) Împrumuturi și creanțe	29 682 612	6 639 824
(-) Investiții păstrate până la scadență	0	0
(-) Deprecierea activelor nefinanciare	0	0
(-) Imobilizări corporale	0	0
(-) Investiții imobiliare	0	0
(-) Fond comercial	0	0
(-) Alte imobilizări necorporale	0	0
(-) Investiții în companii asociate prin metoda punerii în echivalență		
(-) Altele	0	0
Fond comercial negativ recunoscut imediat în profit sau pierdere	0	0
Cota parte a profitului din întreprinderile asociate		
Profitul sau (-) pierderea din active imobilizate și grupuri destinate vânzării, clasificate drept deținute în vederea vânzării, care nu pot fi considerate activități întreprinse	0	0
Total profit sau (-) pierdere din operațiuni continue înainte de impozitare	8 629 666	4 136 877
(-) Cheltuieli sau (+) venituri cu caracter diferent profitului sau pierderii din operațiuni continue	5 878 267	948 951
Total profit sau (-) pierdere din operațiuni continue după impozitare	2 751 399	5 085 238
Profit sau pierdere din activități întrerupte după impozitare	0	0
Total profit sau (-) pierdere aferent exercițiului	2 751 399	5 085 238
Atribuit interesului care nu contabilează		
Atribuit acționarilor băncii		

Informația a fost publicată în Logos Press, ediția de vineri, 19 aprilie 2013.

Președintele Comitetului de Conducere al Băncii

Contabil-șef

Execuțivul



Garbu Vladislav

Gornea Elena

Tolmaci Ana

## Informația privind Dezvăluirea Activității de Acceptare a Depozitelor

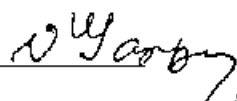
a B.C. "ProCredit Bank" S.A.  
(denumirea bancii)

pentru trimestrul I 2013

Tipul de depozit	Numărul depozitelor acceptate				Suma depozitelor acceptate				Rata medie a dobânzii %			
	in lei	in val. străină	Creșterea (descreșterea) în comparație cu trimestrul precedent, %		in lei	in val. străină*	Creșterea (descreșterea) în comparație cu trimestrul precedent, %		La depozitele acceptate in lei	La depozitele acceptate in val. str.	Creșterea (descreșterea) în comparație cu trimestrul precedent, %	
			in lei	in val. str.			in lei	in val. str.			in lei	in val. str.
Depozite la vedere cu dobînda:	x	x	x	x	x	x	x	x	x	x	x	x
depozitele persoanelor fizice	942	495	32.12%	4.87%	32 138 642	32 616 680	85.93%	28.10%	8.01%	4.03%	3.11%	7.05%
depozitele persoanelor juridice	240	0	37.14%	-100.0%	13 686 996	0	86.91%	-100.0%	2.35%	0.00%	0.80%	-100.0%
Depozite la termen cu dobînda:												
depozitele persoanelor fizice	1 096	261	-33.01%	-33.42%	83 013 361	25 569 819	-31.33%	-40.00%	9.76%	5.31%	-5.95%	-2.55%
depozitele persoanelor juridice	83	4	-31.40%	100.00%	17 012 519	621 290	-26.74%	144.84%	8.71%	4.56%	-0.40%	-17.03%
Depozite la vedere fara dobînda:												
depozitele persoanelor fizice	1 388	293	-13.74%	-30.40%	3 079 709	1 304 463	18.21%	-52.50%	0.00%	0.00%	0.0%	0.0%
depozitele persoanelor juridice	40	36	-9.09%	-25.00%	323 299	5 269 382	-65.80%	-27.89%	0.00%	0.00%	0.0%	0.0%

Notă: \* Sumele depozitelor în valută străină se recalculează și se reflectă în lei moldovenești la cursul oficial al Băncii Naționale a Moldovei la sfârșitul perioadei gestionare

Președintele Băncii




Data perfectării

19 aprilie 2013

Executorul

Gultur Iuliana

Tel: 836-495



**FIN 27. Expunerea la riscul ratei dobânzii**


Cod poziție		Până la 1 lună	1 - 2 luni	2 - 3 luni	3 - 6 luni	6 - 9 luni	9 - 12 luni	1 - 5 ani	mai mult de 5 ani	Fără dobândă	Total
A	B	1	2	3	4	5	6	7	8	9	10
010	Numarar și echivalente de numerar	429 068 794	62 978 634		0	0	0	0	0	85 132 835	577 780 264
020	Active financiare deținute pentru	0	0	0	0	0	0	0	0	0	0
021	Instrumente derivate deținute pentru	0	0	0	0	0	0	0	0	0	0
022	Instrumente de capitaluri proprii	0	0	0	0	0	0	0	0	0	0
023	Instrumente de datorie	0	0	0	0	0	0	0	0	0	0
024	Credite și avansuri	0	0	0	0	0	0	0	0	0	0
030	Active financiare desemnate ca fiind evaluate la valoarea justă prin profit sau pierdere	0	0	0	0	0	0	0	0	0	0
031	Instrumente de capitaluri proprii	0	0	0	0	0	0	0	0	0	0
032	Instrumente de datorie	0	0	0	0	0	0	0	0	0	0
033	Credite și avansuri	0	0	0	0	0	0	0	0	0	0
040	Active financiare disponibile pentru vânzare	0	0	0	0	0	0	0	0	1 200 000	1 200 000
041	Instrumente de capitaluri proprii	0	0	0	0	0	0	0	0	1 200 000	1 200 000
042	Instrumente de datorie	0	0	0	0	0	0	0	0	0	0
043	Credite și avansuri	0	0	0	0	0	0	0	0	0	0
050	Împrumuturi și creanțe	75 099 023	9 657 103	34 782 359	52 143 616	114 913 261	101 259 133	1 256 817 407	427 345 693	0	2 072 017 595
051	Instrumente de datorie	0	0	0	0	0	0	0	0	0	0
052	Rezerva minimă obligatorie aferentă mijloacelor strase în circulație convertibile	61 972 625	0	0	0	0	0	0	0	0	61 972 625
053	Creanțe și avansuri	13 126 398	9 657 103	34 782 359	52 143 616	114 913 261	101 259 133	1 256 817 407	427 345 693	0	2 010 044 970
060	Investiții păstrate până la scadență	0	0	0	0	0	0	0	0	0	0
061	Instrumente de datorie	0	0	0	0	0	0	0	0	0	0
062	Credite și avansuri	0	0	0	0	0	0	0	0	0	0
070	Alte active financiare	0	0	0	0	0	0	0	0	0	0
080	Total active financiare	604 767 817	72 635 738	34 782 359	52 143 616	114 913 261	101 259 133	1 256 817 407	427 345 693	85 332 835	2 650 997 859
090	Datorii financiare deținute pentru	0	0	0	0	0	0	0	0	0	0
091	Instrumente derivate deținute pentru	0	0	0	0	0	0	0	0	0	0
092	Poziții scurte	0	0	0	0	0	0	0	0	0	0
093	Depozite	0	0	0	0	0	0	0	0	0	0
094	Datorii constituite prin titluri	0	0	0	0	0	0	0	0	0	0
095	Alte datorii financiare	0	0	0	0	0	0	0	0	0	0
100	Datorii financiare desemnate ca fiind evaluate la valoarea justă prin profit sau pierdere	0	0	0	0	0	0	0	0	0	0
101	Depozite	0	0	0	0	0	0	0	0	0	0
102	Datorii constituite prin titluri	0	0	0	0	0	0	0	0	0	0
103	Alte datorii financiare	0	0	0	0	0	0	0	0	0	0
110	Datorii financiare evaluate la cost amortizat	557 515 588	230 699 869	350 057 818	649 464 486	183 036 944	260 375 142	55 113 742	0	84 218 828	2 380 482 418
111	Depozite	418 523 665	102 573 277	45 244 333	257 188 583	171 393 044	123 400 423	44 306 550	0	84 218 828	1 246 848 603
112	Datorii constituite prin titluri	0	0	0	0	0	0	0	0	0	0
113	Alte datorii financiare	138 992 023	128 126 592	304 813 485	392 275 903	11 643 900	136 974 719	20 807 192	0	0	1 133 633 815
120	Alte datorii financiare	0	0	0	0	0	0	0	0	0	0
130	Total obligațiuni financiare	557 515 588	230 699 869	350 057 818	649 464 486	183 036 944	260 375 142	55 113 742	0	84 218 828	2 380 482 418
140	Decalaje de dobândă	-52 747 771	-158 064 134	-215 975 359	-597 320 870	-68 123 683	-159 116 009	1 191 703 665	427 345 693	2 114 007	270 515 441

Președinte al Comitetului de Conducere al Băncii

Garbu Vladislav

Execuțiv  
Tel: 830-493

Toimăci Ana



## Informația cu privire la Membrii Consiliului, Organului Executiv, Vicepreședinții Băncii și Contabilul-Sef

B.C. "ProCredit Bank" S.A.

(SRL) nr. 344/2011

pentru trimestrul I 2013

Nr. d/o	Numele, prenumele	Funcția ocupată în bancă	Data confirmării de către Banca Națională a Moldovei	Funcția (funcțiile) ocupată (te) în societăți	Experiința de muncă pentru perioada de ultimii 5 ani	Studii (universitare, postuniversitare, cursurile de instruire)	Cota deținută în bancă (%)
1	2	3	4	5	6	7	8
<b>Membrii Consiliului băncii</b>							
1	Stephan Boven	Președintele Consiliului de Administrație	02.08.2007	Manager al Departamentului Finanțe și Control al Internațional Project Consult (IPC) GmbH, delegat la ProCredit Holding AG & Co. KGaA, Frankfurt, Membru al Consiliului de Administrație/Administrator al sucursalelor ProCredit Holding AG & Co.	02/2004 – prezent Manager al Departamentului Finanțe și Control al Internațional Project Consult (IPC) GmbH, delegat la ProCredit Holding AG & Co. KGaA, Frankfurt, Germania  până în prezent Membru al Consiliului de Administrație/Administrator al sucursalelor ProCredit Holding AG & Co. KGaA	Universitatea din Trier, Germania  Universitatea din Heidelberg, Germania	0%
2	Lorenz Gessner	Membru al Consiliului	02.08.2007	Manager Superior al Proiectului de Dezvoltare a Sectorului Financiar și Privat, KfW, Frankfurt pe Main, Germania	08/2009 – prezent Manager Superior al Proiectului de Dezvoltare a Sectorului Financiar și Privat KfW, Frankfurt pe Main, Germania  12/2005 – 05/2009 Consultant al Internațional Project Consult (IPC) GmbH, delegat cu funcția de Manager de program, Ucraina (UMLP);	Universitatea Tehnică din Dresden, Germania;  Universitatea din Cașan, Rusia;  Universitatea Humboldt, Berlin, Germania	0%
3	Dr. Joachim Gläsker	Membru al Consiliului	24.12.2012	Universitatea SHR din Heidelberg, Profesor titular de marketing și administrație strategică a întreprinderilor, Ludwig-Gutmann-Str. 6, 69123 Heidelberg, Germania  Consultant, ADR Associates Inc. 38770 Avenida la Cresta, Murietta, CA 92552, SUA	01/2003 – prezent Titlu de profesor de marketing și administrație strategică a întreprinderilor; Universitatea SHR din Heidelberg, Ludwig-Gutmann-Str. 6, 69123 Heidelberg  05/2003 - prezent Consultant, ADR Associates Inc. 38770 Avenida la Cresta, Murietta, CA 92552, SUA	• Universitatea din Trier, Germania, • Universitatea din San Diego, • Universitatea din Heidelberg, Germania	0%
4	Dr. Ilieco Roseti	Membru al Consiliului	29.12.2010	Manager General ProCredit Bank România	23/08/2010-prezent Manager General ProCredit Bank România  05/03/2008-23/08/2010 Manager General B.C. ProCredit Bank S.A., Moldova (consultant IPC/PCH)  1/10/2007-04/03/2008 Manager General I.C.S. ProCredit S.A. Moldova (consultant PCH)  25/07/2007-30/09/2007 Vice Manager General I.C.S. ProCredit S.A. Moldova (consultant IPC)  25/07/2007- 01/04/2008 Director Executiv, consultant în management bancar (prin e-mail) ProCredit Bank România (consultant IPC/PCH)  04/03/2008-24/07/2007 Director Executiv ProCredit Bank România (consultant IPC)	Academia de Studii Economice din București, România      Universitatea J. W. Goethe, Frankfurt pe Main, Germania	0%
5	Dăan Laméris	Membru al Consiliului	17.12.2010	Manager de Proiect și Manager de Investiții, DOEN Foundation	01/09/2009-prezent Manager de Proiect și Manager de Investiții, DOEN Foundation	Rijksuniversiteit Groningen (Universitatea din Groningen), Groningen, Olanda	0%




Membrii executivii și vicepreședinții		organului băncii /							
1	Vladislav Gărbu	Președintele Comitetului de Conducere	18.05.2011	nu ocupă	18/05/2011 - prezent Președintele Comitetului de Conducere, ProCredit Bank S.A., Moldova 01/07/2010 - 16/05/2011 Adjunct al Președintelui Comitetului de Conducere, ProCredit Bank S.A., Moldova 09/07/2010 - 09/09/2011 Coordonator Credite (prin cumul), ICS ProCredit S.A., Moldova 13/02/2008 - 30/05/2010 - Coordonator Credite (prin cumul), BC ProCredit Bank S.A., Moldova 21/03/2008 - 30/06/2010 Manager General, ICS ProCredit S.A., Moldova 03/03/2004 - 20/03/2008 Manager Financiar, ICS ProCredit S.A., Moldova	Academia de Studii Economice din Moldova	0%		
2	Natalia Oședici	Adjunct al Președintelui Comitetului de Conducere	31.05.2011	nu ocupă	31/05/2011 - prezent Adjunct al Președintelui Comitetului de Conducere, ProCredit Bank, Moldova 09/07/2010 - 08/06/2011 Manager General, ICS ProCredit SA, Moldova 18/06/2010 - 30/05/2011 Director Executiv, ProCredit Bank, Moldova 14/08/2009 - 17/06/2010 Șef Direcția Serviciilor Interne, ProCredit Bank, Moldova 06/05/2008 - 13/08/2009 Șef Departamentul Instruirea și Dezvoltarea Profesională a Personalului, ProCredit Bank, Moldova 23/02/2008 - 05/05/2008 Șef Secția Monitorizare și Suport, ProCredit Bank, Moldova 08/08/2005 - 12/02/2008 Credit Manager, ICS ProCredit SA, Moldova	Universitatea de Stat din Moldova	0%		
3	Evgenia Gashikulina	Adjunct al Președintelui Comitetului de Conducere	27.05.2011	nu ocupă	27/05/2011 - prezent Adjunct al Președintelui Comitetului de Conducere, ProCredit Bank, Moldova 18/06/2010 - 26/05/2011 Director Executiv, ProCredit Bank, Moldova 17/04/2009 - 17/08/2010 Șef Direcția Credite, ProCredit Bank, Moldova 22/12/2008 - 16/04/2009 Șef Departamentul Riscuri Creditare, ProCredit Bank, Moldova 17/04/2009 - 09/09/2011 Șef Direcția Credite, ICS ProCredit SA, Moldova 17/10/2008 - 16/04/2009 Șef Departamentul Riscuri Creditare, ICS ProCredit SA, Moldova 01/12/2007 - 30/09/2008 Membru Grăupei Organizaționale de Fondare a ProCredit Bank în Kirgizstan. Grupul Organizațional de Fondare a ProCredit Bank, Kirgizstan 01/11/2003 - 30/11/2007 Consultant Bancar, Internaționale Proiect Consult (IPC) GmbH (AKB Kyrgyzstan, ISC Ineximbank,	Universitatea Kirgizo-Ruso Slavonă, Kirgizstan	0%		
Contabilul-șef									
1	Elena Garmet	Contabil-șef	02.08.2007	nu ocupă	10/2007 - prezent Contabil Șef, B.C. "ProCredit Bank" S.A., Moldova 07/2002 - 10/2007 Specială în Franța, Contabil-șef I.C.S. "ProCredit" S.A., Moldova	Universitatea de Stat din Moldova	0%		

Președintele Băncii: \_\_\_\_\_

Data perfectării  
Execuției  
Tel: 836-495

19 aprilie 2013  
Gullur Iușana



\* Notă: În cazul ocupării de către administratorii și/sau de către alți funcționari ai băncii a unor funcții de conducere în alte societăți decât băncii;  
\* Notă: Informațiile de prezenta sunt numai referitoare la datele ce depășesc 5 la suta din valoarea capitalului băncii.