

Informația privind Activitatea Financiară

a B.C. "ProCredit Bank" S.A..

(denumirea bancii)


pentru trimestrul IV 2012

Denumirea indicatorilor	Normativ	De facto		
		sfirsitul anului precedent celui gestionar*	trimestrul precedent celui gestionar	trimestrul gestionar
Capital normativ total (CNT) (mii lei):		274 369	305 047	347 288
Capitalul de gradul I	min 150 mln. lei	180 889	205 966	250 781
Capitalul de gradul II	X	46 932	99 081	96 507
Suficiența capitalului ponderat la risc (%)	min 16%	21.84	17.53	20.08
Coeficientul lichidității pe termen lung (P I)	max 1	0.43	0.53	0.56
Active pe termen lung	X	494 452	693 541	699 075
Resurse financiare	X	1 160 530	1 308 896	1 241 923
Coeficientul lichidității curente (P II)	min 20%	21.44%	24.38%	25.57%
Active lichide	X	382 022	628 100	670 307
Active totale	X	1 781 981	2 576 770	2 621 229
Active generatoare de dobândă/total active (%)	X	94.33	88.36	89.63
Valoarea totală a expunerilor "mari" (mii lei)	X	98 833	30 786	0
Suma totală a expunerilor băncii față de persoanele afiliate și/sau grupurile de persoane care acționează în comun cu persoanele afiliate băncii (mii lei)	X	7 301	6 331	6 420
Total credite expirate și în stare de neacumulare (mii lei)	X	16 106	48 081	42 125
Total credite nefavorabile (substandarde, dubioase și compromise) (mii lei)	X	10 389	47 721	45 391
Total credite/ total active (%)	X	86.23	71.88	71.98
Total credite nefavorabile/ total active (%)	X	0.65	1.85	1.73
Total credite nefavorabile/ total credite (%)	X	0.75	2.58	2.41
Reduceri pentru pierderi la credite/total credite (%)	X	3.07**	4.25	4.37
Total depozite ale persoanelor fizice și juridice/ total active (%)	X	31.70**	35.89	41.39
Rentabilitatea activelor (%)	X	0.37**	0.14	0.12
Rentabilitatea capitalului acționar (%)	X	3.31**	0.96	0.78
Marja netă a dobânzii (%)	X	9.08**	6.30	6.57
Indicele eficienței (%)	X	102.39**	101.78	101.40

* pentru coloana respectiva, valori recalulate conform standardelor internaționale de raportări financiare, la data de 02.01.2012

** pentru pozițiile respective indicatorii au fost calculati la data de 31.12.2011

Președintele Băncii

Data perfectării

16 ianuarie 2012

Executorul

Gultur Iuliana

Tel: 836-495

Informația a fost publicată în ziarul
Logos Press.

Informația privind dezvăluirea activității de creditare


a B.C. "ProCredit Bank" S.A.
(denumirea băncii)

pentru trimestrul IV 2012

Tipul de credit	Nr. creditelor acordate			Suma creditelor acordate, mii lei				Rata medie a dobânzii, %				
	în lei	în val. străină	creșterea (descreșterea) în comparație cu trimestrul precedent, %		în lei	în val. străină	creșterea (descreșterea) în comparație cu trimestrul precedent, %		în lei	în val. străină	creșterea (descreșterea) în comparație cu trimestrul precedent, %	
			în lei	în val. str.			în lei	în val. str.			în lei	în val. str.
Credite acordate agriculturii	538	15	43.85%	87.50%	50 633.1	12 733.2	68.08%	197.75%	18.52%	9.33%	2.60%	36.35%
Credite acordate industriei alimentare	2	2	0.00%	100.00%	700.0	1 652.1	38.98%	155.80%	15.57%	8.90%	-8.49%	-36.42%
Credite acordate în domeniul construcțiilor	0	0	0.00%	0.00%	0.0	0.0	0.00%	0.00%	0.00%	0.00%	-100.00%	0.00%
Credite de consum	22	0	-26.67%	0.00%	423.0	0.0	-45.91%	0.00%	15.73%	0.00%	-3.38%	0.00%
Credite acordate industriei energetice	0	0	0.00%	0.00%	0.0	0.0	0.00%	0.00%	0.00%	0.00%	0.00%	0.00%
Credite acordate băncilor	0	0	0.00%	0.00%	0.0	0.0	0.00%	0.00%	0.00%	0.00%	0.00%	0.00%
Overdraft băncilor	0	0	0.00%	0.00%	0.0	0.0	0.00%	0.00%	0.00%	0.00%	0.00%	0.00%
Credite acordate instituțiilor finanțate de la bugetul de stat	0	0	0.00%	0.00%	0.0	0.0	0.00%	0.00%	0.00%	0.00%	0.00%	0.00%
Credite acordate Casei Naționale de Asigurări Sociale/ Companiei Naționale de Asigurări în Medicină	0	0	0.00%	0.00%	0.0	0.0	0.00%	0.00%	0.00%	0.00%	0.00%	0.00%
Credite acordate Guvernului	0	0	0.00%	0.00%	0.0	0.0	0.00%	0.00%	0.00%	0.00%	0.00%	0.00%
Credite acordate unităților administrativ-teritoriale/instituțiilor subordonate unităților administrativ-teritoriale	1	0	0.00%	0.00%	50.0	0.0	0.00%	0.00%	19.00%	0.00%	100.00%	0.00%
Credite acordate industriei productive	34	50	-29.17%	316.67%	7 207.6	35 775.2	-55.93%	436.40%	15.91%	7.86%	48.66%	-16.88%
Credite acordate comerțului	58	75	-33.33%	240.91%	11 894.2	95 057.4	-59.34%	395.42%	16.31%	9.11%	38.32%	1.56%
Credite acordate mediului financiar nebanancar	0	0	0.00%	0.00%	0.0	0.0	0.00%	0.00%	0.00%	0.00%	0.00%	0.00%
Credite acordate pentru procurarea/construcția imobilului	17	2	-61.36%	0.00%	1 693.0	394.8	-55.19%	-47.17%	18.57%	15.04%	5.52%	44.16%
Credite acordate organizațiilor necomerciale	0	0	0.00%	0.00%	0.0	0.0	0.00%	0.00%	0.00%	0.00%	0.00%	0.00%
Credite acordate persoanelor fizice care practică activitate	1 171	46	-5.41%	70.37%	88 365.1	18 798.4	-10.41%	45.60%	19.06%	11.62%	-0.02%	5.74%
Credite acordate în domeniul transportului, telecomunicațiilor și dezvoltării rețelei	7	33	-50.00%	266.67%	1 004.4	23 688.2	-83.27%	464.70%	20.28%	8.85%	55.73%	-1.24%
Alte credite acordate clienților	76	0	65.22%	0.00%	18 969.5	0.0	91.59%	0.00%	14.93%	0.00%	-0.67%	0.00%
Alte credite acordate persoanelor fizice	13	3	0.00%	0.00%	4 400.0	1 602.1	0.00%	0.00%	13.72%	9.00%	100.00%	100.00%
Leasingul financiar	0	0	0.00%	0.00%	0.0	0.0	0.00%	0.00%	0.00%	0.00%	0.00%	0.00%

Notă: * Sumele creditelor în valută străină se recalculează și se reflectă în lei moldovenesci la cursul oficial al Băncii Naționale a Moldovei la data gestionării.

Președintele Băncii _____



Data perfectării 17 ianuarie 2012

Executorul Gultur Iuliana
Tel: 836-495

FIN 1 Bilanțul

(MDL)

	Perioada precedentă tr.III 2012 (30.09.2012)	Perioada curentă tr.IV 2012 (31.12.2012)
Tabel 1.1 Active		
Numerar și echivalente de numerar	652 827 579	610 499 427
Numerar	103 005 197	93 337 971
Depozite la vedere și echivalente de numerar	549 822 382	517 161 456
Active financiare deținute în vederea tranzacționării	0	0
Instrumente derivate deținute în vederea tranzacționării	0	0
Instrumente de capitaluri proprii	0	0
Instrumente de datorie	0	0
Credite și creanțe	0	0
Active financiare desemnate ca fiind evaluate la valoarea justă prin profit sau pierdere	0	0
Instrumente de capitaluri proprii	0	0
Instrumente de datorie	0	0
Credite și creanțe	0	0
Active financiare disponibile în vederea vânzării	1 200 000	1 200 000
Instrumente de capitaluri proprii	1 200 000	1 200 000
Instrumente de datorie	0	0
Credite și creanțe	0	0
Împrumuturi și creanțe	1 865 472 881	1 958 961 430
Instrumente de datorie	0	0
Rezerva minimă obligatorie aferentă mijloacelor atrase în monedă liber convertibilă	53 773 029	59 173 454
Credite și creanțe	1 811 699 852	1 899 787 976
Investiții păstrate până la scadență	0	0
Instrumente de datorie	0	0
Credite și creanțe	0	0
Instrumente derivate - contabilitatea de acoperire		
Acoperirea valorii juste		
Acoperirea fluxurilor de trezorerie		
Acoperirea investiției nete printr-o operațiune din străinătate		
Acoperirea valorii juste a unui portofoliu împotriva riscului de rată a dobânzii		
Acoperirea fluxurilor de trezorerie aferente unui portofoliu împotriva riscului de rată a dobânzii		
Modificările de valoare justă aferente elementelor acoperite în cadrul unei operațiuni de acoperire a valorii juste a unui portofoliu împotriva riscului de rată a dobânzii		
Imobilizări corporale	27 149 558	28 210 839
Mijloace fixe	27 149 558	28 210 839
Investiții imobiliare	0	0
Imobilizări necorporale	12 167 967	12 180 490
Fond comercial	0	0
Alte imobilizări necorporale	12 167 967	12 180 490
Investiții în filiale, entități asociate și asocieri în participație	0	0
Creanțe privind impozitele	6 427 302	3 477 254
Creanțe privind impozitul curent	400 000	400 000
Creanțe privind impozitul amânat	6 027 302	3 077 254
Active ce țin de contractele de asigurare și reasigurare		
Alte active	11 524 871	6 900 710
Active imobilizate și grupuri destinate cedării, clasificate drept deținute în vederea vânzării	0	0
Active imobilizate luate în posesie și deținute în vederea vânzării	0	0
Alte active imobilizate și grupuri destinate cedării, clasificate drept deținute în vederea vânzării	0	0
TOTAL ACTIVE	2 576 770 157	2 621 430 150

Informația a fost publicată în ziarul Logos Press

Tabel 1.2 Datorii		Valoarea contabilă	
Datorii financiare deținute în vederea tranzacționării	0	0	0
Instrumente derivate deținute în vederea tranzacționării	0	0	0
Poziții scurte	0	0	0
Depozite	0	0	0
Datorii constituite prin titluri	0	0	0
Alte datorii financiare	0	0	0
Datorii financiare desemnate ca fiind evaluate la valoarea justă prin profit sau pierdere	0	0	0
Depozite	0	0	0
Datorii constituite prin titluri	0	0	0
Alte datorii financiare	0	0	0
Datorii financiare evaluate la cost amortizat	2 203 237 260	2 306 142 056	
Depozite	1 012 985 677	1 164 063 199	
Datorii constituite prin titluri	0	0	
Alte datorii financiare	1 190 251 582	1 142 078 856	
Instrumente derivate contabilitatea de acoperire			
Acoperirea valorii juste			
Acoperirea fluxurilor de trezorerie			
Operațiuni de acoperire a unei investiții nete într-o operațiune din străinătate			
Acoperirea valorii juste a unui portofoliu împotriva riscului de rată a dobânzii			
Acoperirea fluxurilor de trezorerie aferente unui portofoliu împotriva riscului de rată a dobânzii			
Modificările de valoare justă aferente elementelor acoperite în cadrul unei operațiuni de acoperire a valorii juste a unui portofoliu împotriva riscului de rată a dobânzii			
Provizioane	2 528 519	2 876 571	
Provizioane pentru beneficiile angajaților	2 461 450	2 802 972	
Restructurare	0	0	
Cauze legale în curs de soluționare și litigii privind impozitele	0	0	
Angajamente de creditare și garanții	67 069	73 599	
Alte provizioane	0	0	
Datorii privind impozitele	5 936 439	5 506 321	
Datorii privind impozitul curent	871 222	516 298	
Datorii privind impozitul amânat	5 065 217	4 990 023	
Angajamente în cadrul contractelor de asigurare și de reasigurare			
Alte datorii	4 851 139	2 496 817	
Capital social rambursabil la cerere			
Angajamentele incluse în grupuri de cedare, clasificate drept deținute pentru vânzare	0	0	
TOTAL DATORII	2 216 553 356	2 317 021 765	
Tabel 1.3 Capitaluri proprii		Valoarea contabilă	
Capital social	322 233 000	365 350 000	
Capital vărsat	322 233 000	365 350 000	
Capital subscris nevărsat	0	0	
Prime de capital	0	0	
Alte capitaluri proprii	99 080 800	0	
Componenta de capitaluri proprii a instrumentelor financiare compuse	0	0	
Alte instrumente de capitaluri proprii	99 080 800	0	
Rezerve din reevaluare și alte diferențe de evaluare aferente:	0	0	
Imobilizărilor corporale	0	0	
Imobilizărilor necorporale	0	0	
Operațiunilor de acoperire a investițiilor nete în operațiunile străine [porțiunea efectivă]			
Conversiei valutare			
Acoperirii fluxurilor de trezorerie [partea eficientă]			
Activelor financiare disponibile în vederea vânzării	0	0	
Activelor imobilizate și grupurilor destinate cedării, clasificate drept deținute în vederea vânzării	0	0	
Părți altor venituri și cheltuieli recunoscute aferente investițiilor în entități, contabilizate prin metoda capitalului			
Altorelemente			
Rezerve	-61 097 000	-60 941 614	
Rezervele (pierderi acumulate) aferente investițiilor în entități, contabilizate prin metoda punerii în echivalență			
Alte rezerve	-61 097 000	-60 941 614	
(-) Acțiuni proprii	0	0	
Pierdere, profitul ce se atribuie acționarilor băncii			
(-) Dividende interimare	0	0	
Interese minoritare (Interese care nu presupun control)			
Rezerve din reevaluare și alte diferențe de evaluare			
Altele			
TOTAL CAPITAL	360 216 800	304 408 386	
TOTAL CAPITAL ȘI DATORII	2 576 770 157	2 621 430 150	



Presedinte al Comitetului de Conducere al Băncii

Contabil-șef

Executorul

Garbu Vladislav

Gornet Elena

Tolmaci Ana

Informația a fost publicată în ziarul Logos Press

FIN 2. Contul de profit sau pierdere

(MDL)

	Perioada precedentă tr.III 2012 (30.09.2012)	Perioada curentă tr.IV 2012 (31.12.2012)
Venituri din dobânzi	189 143 707	290 005 117
Active financiare în vederea tranzacționării (dacă se contabilizează separat)	0	0
Active financiare desemnate ca fiind evaluate la valoarea justă prin profit sau pierdere (dacă se contabilizează separat)	0	0
Active financiare disponibile în vederea vânzării	3 235 176	5 213 143
Împrumuturi și creanțe	185 908 531	284 791 973
Investiții păstrate până la scadență	0	0
Instrumente derivate - Contabilitatea de acoperire, riscul de rată a dobânzii		
Alte active	0	0
(-) Cheltuieli cu dobânzile	94 995 819	135 987 061
(-) Obligațiuni financiare în vederea tranzacționării (dacă se contabilizează separat)	0	0
(-) Obligațiuni financiare desemnate ca fiind evaluate la valoarea justă prin profit sau pierdere (dacă se contabilizează separat)	0	0
(-) Datorii financiare evaluate la cost amortizat	94 995 819	135 987 061
(-) Instrumente derivate - Contabilitatea de acoperire, riscul de rată a dobânzii		
(-) Alte datorii	0	0
(-) Cheltuieli cu capitalul social rambursabil la cerere		
Venituri din dividende	0	0
Venituri din active financiare în vederea tranzacționării (dacă se contabilizează separat)	0	0
Venituri din active financiare desemnate ca fiind evaluate la valoarea justă prin profit sau pierdere (dacă se contabilizează separat)	0	0
Venituri din active financiare disponibile în vederea vânzării	0	0
Venituri din taxe și comisioane	33 616 077	23 056 710
(-) Cheltuieli cu taxe și comisioane	6 856 270	4 758 628
Căștiguri (pierderi) realizate aferente activelor și datoriilor financiare care nu sunt evaluate la valoarea justă prin profit sau pierdere - net	0	0
Active financiare disponibile în vederea vânzării	0	0
Împrumuturi și creanțe	0	0
Investiții păstrate până la scadență	0	0
Datorii financiare evaluate la cost amortizat	0	0
Altele	0	0
Căștiguri sau pierderi privind activele și datoriile financiare deținute în vederea tranzacționării - net	0	0
Căștiguri sau pierderi privind activele și datoriile financiare desemnate ca fiind evaluate la valoarea justă prin profit sau pierdere - net	0	0
Căștiguri sau pierderi din contabilitatea de acoperire - net		
Diferențe de curs de schimb [câștig (pierdere)] - net	10 154 487	13 338 583
Căștiguri (pierderi) din de-recunoașterea activelor, altele decât cele deținute în vederea vânzării - net	-1 275 027	-1 962 303
Venituri din contracte de asigurare și reasigurare		
Alte venituri/cheltuieli din contracte de asigurare și reasigurare - net		
Alte venituri operaționale	3 649 111	606 745
(-) Alte cheltuieli operaționale	30 918 088	42 378 350
(-) Cheltuieli administrative	66 747 268	90 630 252
(-) Cheltuieli privind remunerarea muncii	36 550 210	48 975 684
(-) Prime	0	0
(-) Defalcări privind fondul de pensii, asigurarea socială și alte plăți	10 726 842	14 631 196
(-) Cheltuieli generale și administrative	19 470 216	27 023 372
(-) Amortizarea	8 969 862	12 383 588
(-) Imobilizări corporale	7 138 887	9 694 154
(-) Investiții imobiliare	0	0
(-) Alte imobilizări necorporale	1 830 975	2 689 434
(-) Provizioane reluări de provizioane	246 401	594 507
(-) Deprecierea activelor financiare care nu sunt evaluate la valoarea justă prin profit sau pierdere	20 555 029	29 682 612
(-) Active financiare evaluate la cost [instrumente de capitaluri proprii necotate și instrumente derivate legate de acestea]	0	0
(-) Active financiare disponibile în vederea vânzării	0	0
(-) Împrumuturi și creanțe	20 555 029	29 682 612
(-) Investiții păstrate până la scadență	0	0
(-) Deprecierea activelor nefinanciare	0	0
(-) Imobilizări corporale	0	0
(-) Investiții imobiliare	0	0
(-) Fond comercial	0	0
(-) Alte imobilizări necorporale	0	0
(-) Investiții în companii asociate prin metoda punerii în echivalență	0	0
(-) Altele	0	0
Fond comercial negativ recunoscut imediat în profit sau pierdere	0	0
Cota parte a profitului din întreprinderile asociate		
Profitul sau (-) pierderea din active imobilizate și grupuri destinate cedării, clasificate drept deținute în vederea vânzării, care nu pot fi considerate activități întrerupte	0	0
Total profit sau (-) pierdere din operațiuni continue înainte de impozitare	5 999 617	8 629 855
(-) Cheltuieli sau (+) venituri cu impozit aferent profitului sau pierderii din operațiuni continue	3 540 181	5 878 267
Total profit sau (-) pierdere din operațiuni continue după impozitare	2 459 436	2 751 588
Profit sau pierdere din activități întrerupte după impozitare	0	0
Total profit sau (-) pierdere aferent/ exercițiului	2 459 436	2 751 588
Atribuit interesului care nu controlează		
Atribuit acționarilor băncii		

Informația a fost publicată în ziarul Logos Press

Presedinte al Comitetului de Conducere al Bancii

Contabil-șef

Executorul



Garbu Vladislav

Gornet Elena

Tolmăci Ana

Informația privind Dezvăluirea Activității de Acceptare a Depozitelor

a B.C. "ProCredit Bank" S.A.


(denumirea bancii)

pentru trimestrul IV 2012

Tipul de depozit	Numărul depozitelor acceptate				Suma depozitelor acceptate				Rata medie a dobânzii %			
	in lei	in val. străină	Creșterea (descreșterea) în comparație cu trimestrul precedent, %		in lei	in val. străină*	Creșterea (descreșterea) în comparație cu trimestrul precedent, %		La depozitele acceptate in lei	La depozitele acceptate in val. str.	Creșterea (descreșterea) în comparație cu trimestrul precedent, %	
			in lei	in val. str.			in lei	in val. str.			in lei	in val. str.
Depozite la vedere cu dobânda:	x	x	x	x	x	x	x	x	x	x	x	x
depozitele persoanelor fizice	713	472	0.00%	1.29%	17 284 951	25 460 969	3.62%	2.45%	7.77%	3.77%	-7.49%	-2.70%
depozitele persoanelor juridice	175	4	133.33%	100.0%	7 322 615	10 026 333	1.50%	100.0%	1.62%	0.02%	-54.20%	100.0%
Depozite la termen cu dobânda:	x	x	x	x	x	x	x	x	x	x	x	x
depozitele persoanelor fizice	1 636	392	-36.44%	-51.49%	120 891 629	42 612 844	-16.17%	-34.71%	10.38%	5.44%	-6.23%	-7.98%
depozitele persoanelor juridice	121	2	92.06%	100.00%	23 223 114	253 753	-57.81%	100.00%	8.75%	0.06%	-3.00%	100.00%
Depozite la vedere fara dobânda:	x	x	x	x	x	x	x	x	x	x	x	x
depozitele persoanelor fizice	1 609	421	-25.65%	-41.45%	2 605 329	2 746 227	110.82%	98.24%	0.00%	0.00%	0.0%	0.0%
depozitele persoanelor juridice	44	48	46.67%	118.18%	945 295	7 307 103	303.51%	1017.40%	0.00%	0.00%	0.0%	0.0%

Notă: * Sumele depozitelor în valută străină se recalculează și se reflectă în lei moldovenești la cursul oficial al Băncii Naționale a Moldovei la sfârșitul perioadei gestionare

Președintele Băncii _____



Data perfectării

16 ianuarie 2012 2

Executorul

Gultur Iuliana

Tel: 836-495



FIN 27. Expunerea la riscul ratei dobânzii


Cod poziție		Până la 1 lună	1 - 2 luni	2 - 3 luni	3 - 6 luni	6 - 9 luni	9 - 12 luni	1-5 ani	mai mult de 5 ani	Fără dobândă	Total
A	B	1	2	3	4	5	6	7	8	9	10
010	Numerar și echivalente de numerar	459 802 042	0	58 000 000	0	0	0	0	0	92 697 385	610 499 427
020	Active financiare deținute pentru	0	0	0	0	0	0	0	0	0	0
021	Instrumente derivate deținute pentru	0	0	0	0	0	0	0	0	0	0
022	Instrumente de capitaluri proprii	0	0	0	0	0	0	0	0	0	0
023	Instrumente de datorie	0	0	0	0	0	0	0	0	0	0
024	Credite și avansuri	0	0	0	0	0	0	0	0	0	0
030	Active financiare desemnate ca fiind evaluate la valoarea justă prin profit sau pierdere	0	0	0	0	0	0	0	0	0	0
031	Instrumente de capitaluri proprii	0	0	0	0	0	0	0	0	0	0
032	Instrumente de datorie	0	0	0	0	0	0	0	0	0	0
033	Credite și avansuri	0	0	0	0	0	0	0	0	0	0
040	Active financiare disponibile pentru vânzare	0	0	0	0	0	0	0	0	1 200 000	1 200 000
041	Instrumente de capitaluri proprii	0	0	0	0	0	0	0	0	1 200 000	1 200 000
042	Instrumente de datorie	0	0	0	0	0	0	0	0	0	0
043	Credite și avansuri	0	0	0	0	0	0	0	0	0	0
050	Împrumuturi și creanțe	70 227 531	19 410 299	14 441 265	129 573 390	55 142 380	105 905 746	1 140 204 890	424 055 930	0	1 958 961 430
051	Instrumente de datorie	0	0	0	0	0	0	0	0	0	0
052	Rezerva minimă obligatorie aferentă mijloacelor atrase în monedă liber convertibilă	59 173 454	0	0	0	0	0	0	0	0	59 173 454
053	Credite și avansuri	11 054 076	19 410 299	14 441 265	129 573 390	55 142 380	105 905 746	1 140 204 890	424 055 930	0	1 899 787 976
060	Investiții păstrate până la scadență	0	0	0	0	0	0	0	0	0	0
061	Instrumente de datorie	0	0	0	0	0	0	0	0	0	0
062	Credite și avansuri	0	0	0	0	0	0	0	0	0	0
070	Alte active financiare	0	0	0	0	0	0	0	0	0	0
080	Total active financiare	530 029 573	19 410 299	72 441 265	129 573 390	55 142 380	105 905 746	1 140 204 890	424 055 930	93 897 385	2 570 660 857
090	Datorii financiare deținute pentru	0	0	0	0	0	0	0	0	0	0
091	Instrumente derivate deținute pentru	0	0	0	0	0	0	0	0	0	0
092	Poziții scurte	0	0	0	0	0	0	0	0	0	0
093	Depozite	0	0	0	0	0	0	0	0	0	0
094	Datorii constituite prin titluri	0	0	0	0	0	0	0	0	0	0
095	Alte datorii financiare	0	0	0	0	0	0	0	0	0	0
100	Datorii financiare desemnate ca fiind evaluate la valoarea justă prin profit sau pierdere	0	0	0	0	0	0	0	0	0	0
101	Depozite	0	0	0	0	0	0	0	0	0	0
102	Datorii constituite prin titluri	0	0	0	0	0	0	0	0	0	0
103	Alte datorii financiare	0	0	0	0	0	0	0	0	0	0
110	Datorii financiare evaluate la cost amortizat	478 232 649	275 620 834	191 285 058	711 826 684	219 714 727	162 393 181	76 302 308	534 703	93 724 711	2 209 634 856
111	Depozite	356 603 005	41 784 806	37 004 917	205 314 453	219 228 549	162 393 181	48 009 577	0	93 724 711	1 164 063 199
112	Datorii constituite prin titluri	0	0	0	0	0	0	0	0	0	0
113	Alte datorii financiare	121 629 644	233 836 029	154 280 141	506 512 231	486 178	0	28 292 731	534 703	0	1 045 571 656
120	Alte datorii financiare	0	0	0	0	0	0	0	0	0	0
130	Total obligațiuni financiare	478 232 649	275 620 834	191 285 058	711 826 684	219 714 727	162 393 181	76 302 308	534 703	93 724 711	2 209 634 856
140	Decalaje de dobândă	51 796 924	-256 210 535	-118 843 293	18 253 294	-164 572 347	-56 487 436	1 063 902 582	423 521 227	172 675	361 026 001

Presedinte al Comitetului de Conducere al Bancii

Garbu Vladislav

Executorul
Tel: 836-493

Tolmaci Ana



Informația cu privire la Membrii Consiliului, Organului Executiv, Vicepreședinții Băncii și Contabilul-Sef

a BC "ProCredit Bank" S.A.
(denumirea băncii)

pentru trimestrul IV 2012


Nr. d/o	Numele, prenumele	Funcția ocupată în bancă	Data confirmării de către Banca Națională a Moldovei	Funcția (funcțiile) ocupată (te) în societăți	Experiența de muncă pentru perioada de ultimii 5 ani	Studiile (universitare, postuniversitare, cursurile de instruire)	Cota deținută în bancă (%)
1	2	3	4	5	6	7	8
Membrii Consiliului băncii							
1	Stephan Boven	Președintele Consiliului de Administrație	02.08.2007	Manager al Departamentului Finanțe și Control al Internaționale Projekt Consult (IPC) GmbH, delegat la ProCredit Holding AG & Co. KGaA, Frankfurt, Membru al Consiliului de Administrație/ Administrator al sucursalelor ProCredit Holding AG & Co.	02/2004 – prezent Manager al Departamentului Finanțe și Control al Internaționale Projekt Consult (IPC) GmbH, delegat la ProCredit Holding AG & Co. KGaA, Frankfurt, Germania pînă în prezent Membru al Consiliului de Administrație/ Administrator al sucursalelor ProCredit Holding AG & Co. KGaA	Universitatea din Trier, Germania Universitatea din Heidelberg, Germania	0%
2	Lorenz Gessner	Membru al Consiliului	02.08.2007	Manager Superior al Proiectului de Dezvoltare a Sectorului Financiar și Privat, KfW, Frankfurt pe Main, Germania	06/2009 – prezent Manager Superior al Proiectului de Dezvoltare a Sectorului Financiar și Privat, KfW, Frankfurt pe Main, Germania 12/2005 – 05/2009 Consultant al Internaționale Projekt Consult (IPC) GmbH, delegat cu funcția de Manager de program, Ucraina (UMLF);	Universitatea Tehnică din Dresden, Germania; Universitatea din Cazan, Rusia; Universitatea Humboldt, Berlin, Germania	0%
3	Dr. Joachim Gläser	Membru al Consiliului	24.12.2012	Universitatea SHR din Heidelberg. Profesor titular de marketing și administrare strategică a întreprinderilor, Ludwig-Guttman-Str. 6, 69123 Heidelberg, Germania Consultant, ADR Associates Inc, 38770 Avenida la Cresta, Murrieta, CA 92562, SUA	01/2003 – prezent Titlu de profesor de marketing și administrarea strategică a întreprinderilor; Universitatea SHR din Heidelberg, Ludwig-Guttman-Str. 6, 69123 Heidelberg 05/2003 - prezent Consultant, ADR Associates Inc, 38770 Avenida la Cresta, Murrieta, CA 92562, SUA	• Universitatea din Trier, Germania, • Universitatea din San Diego, • Universitatea din Heidelberg, Germania	0%
4	Dr. Ilinca Rosetti	Membru al Consiliului	29.12.2010	Manager General ProCredit Bank România	23/08/2010-prezent Manager General ProCredit Bank România 05/03/2008-23/08/2010 Manager General B.C. ProCredit Bank S.A. Moldova (consultant IPC/PCH) 1/10/2007-04/03/2008 Manager General Î.C.S. ProCredit S.A. Moldova (consultant PCH) 25/07/2007-30/09/2007 Vice Manager General Î.C.S. ProCredit S.A. Moldova (consultant IPC) 25/07/2007- 01/04/2008 Director Executiv, consultant in management bancar (prin cumul) ProCredit Bank România (consultant IPC/PCH) 04/08/2006-24/07/2007 Director Executiv ProCredit Bank România (consultant IPC)	Academia de Studii Economice din București, România Universitatea J. W. Goethe, Frankfurt pe Main, Germania	0%
5	Daan Laméris	Membru al Consiliului	17.12.2010	Manager de Proiect și Manager de Investiții, DOEN Foundation	01/09/2008-prezent Manager de Proiect și Manager de Investiții, DOEN Foundation	Rijksuniversiteit Groningen (Universitatea din Groningen), Groningen, Olanda	0%

	Membrul executiv al băncii / vicepreședintele	organului					
1	Vladislav Gârbu	Președintele Comitetului de Conducere	16.05.2011	nu ocupă	<p>16/05/2011 - prezent Președintele Comitetului de Conducere, ProCredit Bank S.A., Moldova</p> <p>01/07/2010 - 16/05/2011 Adjunct al Președintelui Comitetului de Conducere, ProCredit Bank S.A., Moldova</p> <p>09/07/2010 - 09/09/2011 Coordonator Credite (prin cumul), ICS ProCredit S.A., Moldova</p> <p>13/02/2008 - 30/06/2010 - Coordonator Credite (prin cumul), BC Procredit Bank S.A., Moldova</p> <p>21/03/2008 - 30/06/2010 Manager General, ICS ProCredit S.A., Moldova</p> <p>03/03/2004 - 20/03/2008 Manager Financiar, ICS ProCredit S.A., Moldova</p>	Academia de Studii Economice din Moldova	0%
2	Natalia Osadci	Adjunct al Președintelui Comitetului de Conducere	31.05.2011	nu ocupă	<p>31/05/2011 - prezent Adjunct al Președintelui Comitetului de Conducere, ProCredit Bank, Moldova</p> <p>09/07/2010 - 08/06/2011 Manager General, ICS ProCredit SA, Moldova</p> <p>18/06/2010 - 30/05/2011 Director Executive, ProCredit Bank, Moldova</p> <p>14/08/2009 - 17/06/2010 Șef Direcția Serviciilor Interne, ProCredit Bank, Moldova</p> <p>06/05/2008 - 13/08/2009 Șef Departament Instruirea și Dezvoltarea Profesională a Personalului, ProCredit Bank, Moldova</p> <p>13/02/2008 - 05/05/2008 Șef Secția Monitorizare și Suport, ProCredit Bank, Moldova</p> <p>08/08/2005 - 12/02/2008 Credit Manager, ICS ProCredit SA, Moldova</p>	Universitatea de Stat din Moldova	0%
3	Evgenia Gashkulina	Adjunct al Președintelui Comitetului de Conducere	27.05.2011	nu ocupă	<p>27/05/2011 - prezent Adjunct al Președintelui Comitetului de Conducere, ProCredit Bank, Moldova</p> <p>18/06/2010 - 26/05/2011 Director Executiv, ProCredit Bank, Moldova</p> <p>17/04/2009 - 17/06/2010 Șef Direcția Credite, ProCredit Bank, Moldova</p> <p>22/12/2008 - 16/04/2009 Șef Departament Riscuri Creditare, ProCredit Bank, Moldova</p> <p>17/04/2009 - 09/09/2011 Șef Direcția Credite, ICS ProCredit SA, Moldova</p> <p>17/10/2008 - 16/04/2009 Șef Departament Riscuri Creditare, ICS ProCredit SA, Moldova</p> <p>01/12/2007 - 30/09/2008 Membru Grupei Organizaționale de Fondare a ProCredit Bank în Kirgizstan, Grupul Organizațional de Fondare a ProCredit Bank, Kirgizstan</p> <p>01/11/2003 - 30/11/2007 Consultant Bancar, Internaționale Projekt Consult (IPC) GmbH (AKB Kyrgyzstan, ISC Ineximbank,</p>	Universitatea Kirgizo-Ruso Slavonă, Kirgizstan	0%
Contabilul-șef							
1	Elena Gorneț	Contabil-șef	02.05.2011	nu ocupă	<p>10/2007 - prezent Contabil Șef, B.C. "ProCredit Bank" S.A., Moldova</p> <p>07/2002 - 10/2007 Specialist în finanțe, Contabil-șef Î.C.S. "ProCredit" S.A., Moldova</p>	Universitatea de Stat din Moldova	0%

Președintele Băncii _____

Data perfectării
Execuționul
Tel: 836-495

17 ianuarie 2013
Gultur Iuliana



¹ Notă: În cazul ocupării de către administrator simultan a mai mult decât o funcție în cadrul băncii, administratorul, vor fi menționate toate funcțiile ocupate în alte societăți decât banca;
² Notă: Informația se prezintă numai referitor la cotele ce depășesc 5 la sută din capitalul social al băncii.